














ELECCIONS EUROPEES 2024
ELECCIONS AL PARLAMENT EUROPEU 2024

Nombre d'electors	12930	% Participació	45,46
Vots emesos	5878	% Abstenció	54,54
Vots vàlids	5852	% Vots vàlids	99,56
Vots no vàlids	26	% Vots no vàlids	0,44

Logo	Sigles	Candidatura	Vots	% Emesos	% Vàlids	% Cens
	JUNTS UE	Junts i Lliures per Europa	1831	31,15	31,29	14,16
	PSOE	PARTIDO SOCIALISTA OBRERO ESPAÑOL	1236	21,03	21,12	9,56
	ER - ARA REP	ESQUERRA REPUBLICANA-ARA REPÚBLIQUES	1210	20,59	20,68	9,36
	PP	PARTIT POPULAR / PARTIDO POPULAR	503	8,56	8,60	3,89
	COMUNS SUM	COMUNS SUMAR	251	4,27	4,29	1,94
	PODEMOS	PODEMOS	240	4,08	4,10	1,86
	VOX	VOX	191	3,25	3,26	1,48
	SE ACABÓ L	SE ACABÓ LA FIESTA	92	1,57	1,57	0,71
	PACMA	18- PARTIDO ANIMALISTA CON EL MEDIO AMBIENTE	77	1,31	1,32	0,60
	FO	FRENTE OBRERO	52	0,88	0,89	0,40
	PMR	PAIS I MOVIMENT RURAL	20	0,34	0,34	0,15
	PIRATES.CA	PIRATES DE CATALUNYA - EUROPEAN PIRATES - Aliança Rebel	20	0,34	0,34	0,15
	IE	IUSTITIA EUROPA	18	0,31	0,31	0,14
	PFAC	FEMINISTAS AL CONGRESO	13	0,22	0,22	0,10



ELECCIONS EUROPEES 2024
ELECCIONS AL PARLAMENT EUROPEU 2024

Nombre d'electors	12930	% Participació	45,46
Vots emesos	5878	% Abstenció	54,54
Vots vàlids	5852	% Vots vàlids	99,56
Vots no vàlids	26	% Vots no vàlids	0,44

Logo	Sigles	Candidatura	Vots	% Emesos	% Vàlids	% Cens
	CS	CIUDADANOS - PARTIDO DE LA CIUDADANÍA	11	0,19	0,19	0,09
	CEUS	COALICIÓ PER UNA EUROPA SOLIDÀRIA - COALICIÓN POR UNA EUROPA SOLIDARIA	10	0,17	0,17	0,08
	PCTE	PARTIDO COMUNISTA DE LOS TRABAJADORES DE ESPAÑA	7	0,12	0,12	0,05
	CRT	CORRIENTE REVOLUCIONARIA DE LOS TRABAJADORES	6	0,10	0,10	0,05
	PCPE/PCPC	COALICIÓN PARTIDO COMUNISTA DE LOS PUEBLOS DE ESPAÑA / PARTIT COMUNISTA DEL	6	0,10	0,10	0,05
	ESCAÑOS BL	ESCAÑOS EN BLANCO PARA DEJAR ESCAÑOS VACÍOS	4	0,07	0,07	0,03
	J.U.E.X.	JUNTOS POR EXTREMADURA	4	0,07	0,07	0,03
	VOLT	VOLT ESPAÑA	3	0,05	0,05	0,02
	PH	PARTIDO HUMANISTA	3	0,05	0,05	0,02
	IZQESP	IZQUIERDA ESPAÑOLA	3	0,05	0,05	0,02
	SAE	SOBERANÍA ALIMENTARIA ESPAÑOLA	2	0,03	0,03	0,02
	F	FUTURO	2	0,03	0,03	0,02
	EXISTE	La España olvidada EXISTE - Municipalistas - Mundo Justo	2	0,03	0,03	0,02
	F de JONS	FALANGE ESPAÑOLA DE LAS J.O.N.S.	1	0,02	0,02	0,01



ELECCIONS EUROPEES 2024
ELECCIONS AL PARLAMENT EUROPEU 2024

Nombre d'electors	12930	% Participació	45,46
Vots emesos	5878	% Abstenció	54,54
Vots vàlids	5852	% Vots vàlids	99,56
Vots no vàlids	26	% Vots no vàlids	0,44

Logo	Sigles	Candidatura	Vots	% Emesos	% Vàlids	% Cens
	RECORTES S O	RECORTES CERO	1	0,02	0,02	0,01
		ANDALUCÍA AHORA ANDALUCÍA	1	0,02	0,02	0,01
	PREPAL	SALAMANCA-ZAMORA-LEÓN	1	0,02	0,02	0,01
	CREE EN EU	CREE EN EUROPA	1	0,02	0,02	0,01
	GLG	PARTIDO GALEGO	1	0,02	0,02	0,01
		EXTREMEÑOS EXTREMEÑOS PREX CREX	0	0,00	0,00	0,00
	Blancs		29	0,49	0,50	0,22
	Nuls		26	0,44	0,00	0,20