



ELECCIONS AL PARLAMENT DE CATALUNYA  
 ELECCIONS AL PARLAMENT DE CATALUNYA 2024



Taula	1/1 /A		
Col·legi electoral	ESCOLA MUNICIPAL D'ENSENYAMENT		
Nombre d'electors	903	% Participació	63,79
Vots emesos	576	% Abstenció	36,21
Vots vàlids	570	% Vots vàlids	98,96
Vots no vàlids	6	% Vots no vàlids	1,04

Logo	Sigles	Candidatura	Vots	% Emesos	% Vàlids	% Cens
	CAT-JUNTS+	JUNTS + CARLES PUIGDEMONT PER CATALUNYA-JUNTS +	236	40,97	41,40	26,14
	PSC	PARTIT DELS SOCIALISTES DE CATALUNYA (PSC-PSOE)	84	14,58	14,74	9,30
	ERC	ESQUERRA REPUBLICANA DE CATALUNYA	73	12,67	12,81	8,08
	CUP-DT	CANDIDATURA D'UNITAT POPULAR-DEFENSEM LA TERRA	48	8,33	8,42	5,32
	PP	PARTIT POPULAR / PARTIDO POPULAR	31	5,38	5,44	3,43
	COMUNS/SUM	COMUNS SUMAR	28	4,86	4,91	3,10
	ALIANÇA.CA	ALIANÇA CATALANA	28	4,86	4,91	3,10
	VOX	VOX	17	2,95	2,98	1,88
	ALHORA	ALHORA	10	1,74	1,75	1,11
	PACMA	PARTIT ANIMALISTA AMB EL MEDI AMBIENT	6	1,04	1,05	0,66
	PUM+J	PER UN MÓN MÉS JUST	1	0,17	0,18	0,11
	FO	FRENTE OBRERO	1	0,17	0,18	0,11
	CS	CIUTADANS - PARTIDO DE LA CIUDADANÍA	1	0,17	0,18	0,11
	IZQP-UNIDO	IZQUIERDA POR ESPAÑA	0	0,00	0,00	0,00



ELECCIONS AL PARLAMENT DE CATALUNYA  
ELECCIONS AL PARLAMENT DE CATALUNYA 2024

Taula	1/1 /A		
Col·legi electoral	ESCOLA MUNICIPAL D'ENSENYAMENT		
Nombre d'electors	903	% Participació	63,79
Vots emesos	576	% Abstenció	36,21
Vots vàlids	570	% Vots vàlids	98,96
Vots no vàlids	6	% Vots no vàlids	1,04

Logo	Sigles	Candidatura	Vots	% Emesos	% Vàlids	% Cens
	RECORTES 0	RECORTES CERO	0	0,00	0,00	0,00
	PCTC	PARTIT COMUNISTA DELS TREBALLADORS DE CATALUNYA	0	0,00	0,00	0,00
	Blancs		6	1,04	1,05	0,66
	Nuls		6	1,04	0,00	0,66



ELECCIONS AL PARLAMENT DE CATALUNYA  
ELECCIONS AL PARLAMENT DE CATALUNYA 2024



Taula	1/1 /B		
Col·legi electoral	ESCOLA MUNICIPAL D'ENSENYAMENT		
Nombre d'electors	929	% Participació	66,95
Vots emesos	622	% Abstenció	33,05
Vots vàlids	618	% Vots vàlids	99,36
Vots no vàlids	4	% Vots no vàlids	0,64

Logo	Sigles	Candidatura	Vots	% Emesos	% Vàlids	% Cens
	CAT-JUNTS+	JUNTS + CARLES PUIGDEMONT PER CATALUNYA-JUNTS +	230	36,98	37,22	24,76
	ERC	ESQUERRA REPUBLICANA DE CATALUNYA	94	15,11	15,21	10,12
	PSC	PARTIT DELS SOCIALISTES DE CATALUNYA (PSC-PSOE)	88	14,15	14,24	9,47
	CUP-DT	CANDIDATURA D'UNITAT POPULAR-DEFENSEM LA TERRA	54	8,68	8,74	5,81
	COMUNS/SUM	COMUNS SUMAR	40	6,43	6,47	4,31
	PP	PARTIT POPULAR / PARTIDO POPULAR	37	5,95	5,99	3,98
	ALIANÇA.CA	ALIANÇA CATALANA	30	4,82	4,85	3,23
	VOX	VOX	23	3,70	3,72	2,48
	ALHORA	ALHORA	7	1,13	1,13	0,75
	PACMA	PARTIT ANIMALISTA AMB EL MEDI AMBIENT	3	0,48	0,49	0,32
	FO	FRENTE OBRERO	2	0,32	0,32	0,22
	CS	CIUTADANS - PARTIDO DE LA CIUDADANÍA	2	0,32	0,32	0,22
	RECORTES 0	RECORTES CERO	1	0,16	0,16	0,11
	PCTC	PARTIT COMUNISTA DELS TREBALLADORS DE CATALUNYA	1	0,16	0,16	0,11



ELECCIONS AL PARLAMENT DE CATALUNYA  
ELECCIONS AL PARLAMENT DE CATALUNYA 2024

Taula	1/1 /B		
Col·legi electoral	ESCOLA MUNICIPAL D'ENSENYAMENT		
Nombre d'electors	929	% Participació	66,95
Vots emesos	622	% Abstenció	33,05
Vots vàlids	618	% Vots vàlids	99,36
Vots no vàlids	4	% Vots no vàlids	0,64

Logo	Sigles	Candidatura	Vots	% Emesos	% Vàlids	% Cens
	PUM+J	PER UN MÓN MÉS JUST	0	0,00	0,00	0,00
	IZQP-UNIDO	IZQUIERDA POR ESPAÑA	0	0,00	0,00	0,00
	Blancs		6	0,96	0,97	0,65
	Nuls		4	0,64	0,00	0,43



ELECCIONS AL PARLAMENT DE CATALUNYA  
 ELECCIONS AL PARLAMENT DE CATALUNYA 2024



Taula	1/2 /A		
Col·legi electoral	ESCOLA ELS PINETONS		
Nombre d'electors	799	% Participació	62,33
Vots emesos	498	% Abstenció	37,67
Vots vàlids	493	% Vots vàlids	99,00
Vots no vàlids	5	% Vots no vàlids	1,00

Logo	Sigles	Candidatura	Vots	% Emesos	% Vàlids	% Cens
	CAT-JUNTS+	JUNTS + CARLES PUIGDEMONT PER CATALUNYA-JUNTS +	150	30,12	30,43	18,77
	PSC	PARTIT DELS SOCIALISTES DE CATALUNYA (PSC-PSOE)	119	23,90	24,14	14,89
	ERC	ESQUERRA REPUBLICANA DE CATALUNYA	74	14,86	15,01	9,26
	CUP-DT	CANDIDATURA D'UNITAT POPULAR-DEFENSEM LA TERRA	39	7,83	7,91	4,88
	PP	PARTIT POPULAR / PARTIDO POPULAR	30	6,02	6,09	3,75
	VOX	VOX	29	5,82	5,88	3,63
	COMUNS/SUM	COMUNS SUMAR	23	4,62	4,67	2,88
	ALIANÇA.CA	ALIANÇA CATALANA	12	2,41	2,43	1,50
	PACMA	PARTIT ANIMALISTA AMB EL MEDI AMBIENT	7	1,41	1,42	0,88
	ALHORA	ALHORA	1	0,20	0,20	0,13
	FO	FRENTE OBRERO	1	0,20	0,20	0,13
	IZQP-UNIDO	IZQUIERDA POR ESPAÑA	0	0,00	0,00	0,00
	RECORTES 0	RECORTES CERO	0	0,00	0,00	0,00
	PCTC	PARTIT COMUNISTA DELS TREBALLADORS DE CATALUNYA	0	0,00	0,00	0,00



ELECCIONS AL PARLAMENT DE CATALUNYA  
ELECCIONS AL PARLAMENT DE CATALUNYA 2024

Taula	1/2 /A		
Col·legi electoral	ESCOLA ELS PINETONS		
Nombre d'electors	799	% Participació	62,33
Vots emesos	498	% Abstenció	37,67
Vots vàlids	493	% Vots vàlids	99,00
Vots no vàlids	5	% Vots no vàlids	1,00

Logo	Sigles	Candidatura	Vots	% Emesos	% Vàlids	% Cens
	CS	CIUTADANS - PARTIDO DE LA CIUDADANÍA	0	0,00	0,00	0,00
	PUM+J	PER UN MÓN MÉS JUST	0	0,00	0,00	0,00
	Blancs		8	1,61	1,62	1,00
	Nuls		5	1,00	0,00	0,63



ELECCIONS AL PARLAMENT DE CATALUNYA  
 ELECCIONS AL PARLAMENT DE CATALUNYA 2024



Taula	1/2 /B		
Col·legi electoral	ESCOLA ELS PINETONS		
Nombre d'electors	783	% Participació	61,05
Vots emesos	478	% Abstenció	38,95
Vots vàlids	474	% Vots vàlids	99,16
Vots no vàlids	4	% Vots no vàlids	0,84

Logo	Sigles	Candidatura	Vots	% Emesos	% Vàlids	% Cens
	CAT-JUNTS+	JUNTS + CARLES PUIGDEMONT PER CATALUNYA-JUNTS +	137	28,66	28,90	17,50
	PSC	PARTIT DELS SOCIALISTES DE CATALUNYA (PSC-PSOE)	110	23,01	23,21	14,05
	ERC	ESQUERRA REPUBLICANA DE CATALUNYA	63	13,18	13,29	8,05
	PP	PARTIT POPULAR / PARTIDO POPULAR	43	9,00	9,07	5,49
	CUP-DT	CANDIDATURA D'UNITAT POPULAR-DEFENSEM LA TERRA	30	6,28	6,33	3,83
	COMUNS/SUM	COMUNS SUMAR	29	6,07	6,12	3,70
	VOX	VOX	26	5,44	5,49	3,32
	ALIANÇA.CA	ALIANÇA CATALANA	13	2,72	2,74	1,66
	PACMA	PARTIT ANIMALISTA AMB EL MEDI AMBIENT	7	1,46	1,48	0,89
	ALHORA	ALHORA	4	0,84	0,84	0,51
	CS	CIUTADANS - PARTIDO DE LA CIUDADANÍA	3	0,63	0,63	0,38
	FO	FRENTE OBRERO	2	0,42	0,42	0,26
	PUM+J	PER UN MÓN MÉS JUST	0	0,00	0,00	0,00
	RECORTES 0	RECORTES CERO	0	0,00	0,00	0,00



ELECCIONS AL PARLAMENT DE CATALUNYA  
ELECCIONS AL PARLAMENT DE CATALUNYA 2024

Taula	1/2 /B		
Col·legi electoral	ESCOLA ELS PINETONS		
Nombre d'electors	783	% Participació	61,05
Vots emesos	478	% Abstenció	38,95
Vots vàlids	474	% Vots vàlids	99,16
Vots no vàlids	4	% Vots no vàlids	0,84

Logo	Sigles	Candidatura	Vots	% Emesos	% Vàlids	% Cens
	IZQP-UNIDO	IZQUIERDA POR ESPAÑA	0	0,00	0,00	0,00
	PCTC	PARTIT COMUNISTA DELS TREBALLADORS DE CATALUNYA	0	0,00	0,00	0,00
	Blancs		7	1,46	1,48	0,89
	Nuls		4	0,84	0,00	0,51





ELECCIONS AL PARLAMENT DE CATALUNYA  
 ELECCIONS AL PARLAMENT DE CATALUNYA 2024



Taula	1/3 /A		
Col·legi electoral	ESCOLA ELS PINETONS		
Nombre d'electors	456	% Participació	59,65
Vots emesos	272	% Abstenció	40,35
Vots vàlids	270	% Vots vàlids	99,26
Vots no vàlids	2	% Vots no vàlids	0,74

Logo	Sigles	Candidatura	Vots	% Emesos	% Vàlids	% Cens
	CAT-JUNTS+	JUNTS + CARLES PUIGDEMONT PER CATALUNYA-JUNTS +	77	28,31	28,52	16,89
	PSC	PARTIT DELS SOCIALISTES DE CATALUNYA (PSC-PSOE)	70	25,74	25,93	15,35
	ERC	ESQUERRA REPUBLICANA DE CATALUNYA	29	10,66	10,74	6,36
	ALIANÇA.CA	ALIANÇA CATALANA	20	7,35	7,41	4,39
	CUP-DT	CANDIDATURA D'UNITAT POPULAR-DEFENSEM LA TERRA	19	6,99	7,04	4,17
	PP	PARTIT POPULAR / PARTIDO POPULAR	16	5,88	5,93	3,51
	VOX	VOX	13	4,78	4,81	2,85
	COMUNS/SUM	COMUNS SUMAR	13	4,78	4,81	2,85
	ALHORA	ALHORA	5	1,84	1,85	1,10
	PUM+J	PER UN MÓN MÉS JUST	2	0,74	0,74	0,44
	CS	CIUTADANS - PARTIDO DE LA CIUDADANÍA	1	0,37	0,37	0,22
	PACMA	PARTIT ANIMALISTA AMB EL MEDI AMBIENT	1	0,37	0,37	0,22
	FO	FRENTE OBRERO	0	0,00	0,00	0,00
	IZQP-UNIDO	IZQUIERDA POR ESPAÑA	0	0,00	0,00	0,00



ELECCIONS AL PARLAMENT DE CATALUNYA  
ELECCIONS AL PARLAMENT DE CATALUNYA 2024

Taula	1/3 /A		
Col·legi electoral	ESCOLA ELS PINETONS		
Nombre d'electors	456	% Participació	59,65
Vots emesos	272	% Abstenció	40,35
Vots vàlids	270	% Vots vàlids	99,26
Vots no vàlids	2	% Vots no vàlids	0,74

Logo	Sigles	Candidatura	Vots	% Emesos	% Vàlids	% Cens
	RECORTES 0	RECORTES CERO	0	0,00	0,00	0,00
	PCTC	PARTIT COMUNISTA DELS TREBALLADORS DE CATALUNYA	0	0,00	0,00	0,00
	Blancs		4	1,47	1,48	0,88
	Nuls		2	0,74	0,00	0,44



ELECCIONS AL PARLAMENT DE CATALUNYA  
 ELECCIONS AL PARLAMENT DE CATALUNYA 2024



Taula	1/3 /B		
Col·legi electoral	ESCOLA ELS PINETONS		
Nombre d'electors	421	% Participació	58,43
Vots emesos	246	% Abstenció	41,57
Vots vàlids	236	% Vots vàlids	95,93
Vots no vàlids	10	% Vots no vàlids	4,07

Logo	Sigles	Candidatura	Vots	% Emesos	% Vàlids	% Cens
	CAT-JUNTS+	JUNTS + CARLES PUIGDEMONT PER CATALUNYA-JUNTS +	67	27,24	28,39	15,91
	PSC	PARTIT DELS SOCIALISTES DE CATALUNYA (PSC-PSOE)	67	27,24	28,39	15,91
	ERC	ESQUERRA REPUBLICANA DE CATALUNYA	24	9,76	10,17	5,70
	PP	PARTIT POPULAR / PARTIDO POPULAR	20	8,13	8,47	4,75
	COMUNS/SUM	COMUNS SUMAR	16	6,50	6,78	3,80
	VOX	VOX	12	4,88	5,08	2,85
	CUP-DT	CANDIDATURA D'UNITAT POPULAR-DEFENSEM LA TERRA	9	3,66	3,81	2,14
	ALIANÇA.CA	ALIANÇA CATALANA	9	3,66	3,81	2,14
	PACMA	PARTIT ANIMALISTA AMB EL MEDI AMBIENT	7	2,85	2,97	1,66
	ALHORA	ALHORA	2	0,81	0,85	0,48
	CS	CIUTADANS - PARTIDO DE LA CIUDADANÍA	2	0,81	0,85	0,48
	PUM+J	PER UN MÓN MÉS JUST	0	0,00	0,00	0,00
	RECORTES 0	RECORTES CERO	0	0,00	0,00	0,00
	IZQP-UNIDO	IZQUIERDA POR ESPAÑA	0	0,00	0,00	0,00



ELECCIONS AL PARLAMENT DE CATALUNYA  
ELECCIONS AL PARLAMENT DE CATALUNYA 2024

Taula	1/3 /B		
Col·legi electoral	ESCOLA ELS PINETONS		
Nombre d'electors	421	% Participació	58,43
Vots emesos	246	% Abstenció	41,57
Vots vàlids	236	% Vots vàlids	95,93
Vots no vàlids	10	% Vots no vàlids	4,07

Logo	Sigles	Candidatura	Vots	% Emesos	% Vàlids	% Cens
	FO	FRENTE OBRERO	0	0,00	0,00	0,00
	PCTC	PARTIT COMUNISTA DELS TREBALLADORS DE CATALUNYA	0	0,00	0,00	0,00
	Blancs		1	0,41	0,42	0,24
	Nuls		10	4,07	0,00	2,38



ELECCIONS AL PARLAMENT DE CATALUNYA  
 ELECCIONS AL PARLAMENT DE CATALUNYA 2024



Taula	1/4 /A		
Col·legi electoral	ESCOLA ELS PINETONS		
Nombre d'electors	559	% Participació	62,97
Vots emesos	352	% Abstenció	37,03
Vots vàlids	345	% Vots vàlids	98,01
Vots no vàlids	7	% Vots no vàlids	1,99

Logo	Sigles	Candidatura	Vots	% Emesos	% Vàlids	% Cens
	CAT-JUNTS+	JUNTS + CARLES PUIGDEMONT PER CATALUNYA-JUNTS +	120	34,09	34,78	21,47
	PSC	PARTIT DELS SOCIALISTES DE CATALUNYA (PSC-PSOE)	60	17,05	17,39	10,73
	ERC	ESQUERRA REPUBLICANA DE CATALUNYA	53	15,06	15,36	9,48
	CUP-DT	CANDIDATURA D'UNITAT POPULAR-DEFENSEM LA TERRA	38	10,80	11,01	6,80
	PP	PARTIT POPULAR / PARTIDO POPULAR	18	5,11	5,22	3,22
	VOX	VOX	17	4,83	4,93	3,04
	ALIANÇA.CA	ALIANÇA CATALANA	14	3,98	4,06	2,50
	COMUNS/SUM	COMUNS SUMAR	13	3,69	3,77	2,33
	PACMA	PARTIT ANIMALISTA AMB EL MEDI AMBIENT	2	0,57	0,58	0,36
	ALHORA	ALHORA	2	0,57	0,58	0,36
	IZQP-UNIDO	IZQUIERDA POR ESPAÑA	0	0,00	0,00	0,00
	PCTC	PARTIT COMUNISTA DELS TREBALLADORS DE CATALUNYA	0	0,00	0,00	0,00
	PUM+J	PER UN MÓN MÉS JUST	0	0,00	0,00	0,00
	RECORTES 0	RECORTES CERO	0	0,00	0,00	0,00



ELECCIONS AL PARLAMENT DE CATALUNYA  
ELECCIONS AL PARLAMENT DE CATALUNYA 2024

Taula	1/4 /A		
Col·legi electoral	ESCOLA ELS PINETONS		
Nombre d'electors	559	% Participació	62,97
Vots emesos	352	% Abstenció	37,03
Vots vàlids	345	% Vots vàlids	98,01
Vots no vàlids	7	% Vots no vàlids	1,99

Logo	Sigles	Candidatura	Vots	% Emesos	% Vàlids	% Cens
	CS	CIUTADANS - PARTIDO DE LA CIUDADANÍA	0	0,00	0,00	0,00
	FO	FRENTE OBRERO	0	0,00	0,00	0,00
	Blancs		8	2,27	2,32	1,43
	Nuls		7	1,99	0,00	1,25



ELECCIONS AL PARLAMENT DE CATALUNYA  
 ELECCIONS AL PARLAMENT DE CATALUNYA 2024



Taula	1/4 /B		
Col·legi electoral	ESCOLA ELS PINETONS		
Nombre d'electors	630	% Participació	63,02
Vots emesos	397	% Abstenció	36,98
Vots vàlids	388	% Vots vàlids	97,73
Vots no vàlids	9	% Vots no vàlids	2,27

Logo	Sigles	Candidatura	Vots	% Emesos	% Vàlids	% Cens
	CAT-JUNTS+	JUNTS + CARLES PUIGDEMONT PER CATALUNYA-JUNTS +	131	33,00	33,76	20,79
	PSC	PARTIT DELS SOCIALISTES DE CATALUNYA (PSC-PSOE)	86	21,66	22,16	13,65
	ERC	ESQUERRA REPUBLICANA DE CATALUNYA	49	12,34	12,63	7,78
	CUP-DT	CANDIDATURA D'UNITAT POPULAR-DEFENSEM LA TERRA	32	8,06	8,25	5,08
	PP	PARTIT POPULAR / PARTIDO POPULAR	24	6,05	6,19	3,81
	COMUNS/SUM	COMUNS SUMAR	20	5,04	5,15	3,17
	VOX	VOX	17	4,28	4,38	2,70
	ALIANÇA.CA	ALIANÇA CATALANA	14	3,53	3,61	2,22
	PACMA	PARTIT ANIMALISTA AMB EL MEDI AMBIENT	5	1,26	1,29	0,79
	ALHORA	ALHORA	4	1,01	1,03	0,63
	RECORTES 0	RECORTES CERO	2	0,50	0,52	0,32
	FO	FRENTE OBRERO	1	0,25	0,26	0,16
	PCTC	PARTIT COMUNISTA DELS TREBALLADORS DE CATALUNYA	0	0,00	0,00	0,00
	CS	CIUTADANS - PARTIDO DE LA CIUDADANÍA	0	0,00	0,00	0,00



ELECCIONS AL PARLAMENT DE CATALUNYA  
ELECCIONS AL PARLAMENT DE CATALUNYA 2024

Taula	1/4 /B		
Col·legi electoral	ESCOLA ELS PINETONS		
Nombre d'electors	630	% Participació	63,02
Vots emesos	397	% Abstenció	36,98
Vots vàlids	388	% Vots vàlids	97,73
Vots no vàlids	9	% Vots no vàlids	2,27

Logo	Sigles	Candidatura	Vots	% Emesos	% Vàlids	% Cens
	PUM+J	PER UN MÓN MÉS JUST	0	0,00	0,00	0,00
	IZQP-UNIDO	IZQUIERDA POR ESPAÑA	0	0,00	0,00	0,00
	Blancs		3	0,76	0,77	0,48
	Nuls		9	2,27	0,00	1,43





ELECCIONS AL PARLAMENT DE CATALUNYA  
 ELECCIONS AL PARLAMENT DE CATALUNYA 2024



Taula	2/1 /U		
Col·legi electoral	ESCOLA MUNICIPAL DE MUSICA		
Nombre d'electors	845	% Participació	66,75
Vots emesos	564	% Abstenció	33,25
Vots vàlids	562	% Vots vàlids	99,65
Vots no vàlids	2	% Vots no vàlids	0,35

Logo	Sigles	Candidatura	Vots	% Emesos	% Vàlids	% Cens
	CAT-JUNTS+	JUNTS + CARLES PUIGDEMONT PER CATALUNYA-JUNTS +	270	47,87	48,04	31,95
	PSC	PARTIT DELS SOCIALISTES DE CATALUNYA (PSC-PSOE)	77	13,65	13,70	9,11
	ERC	ESQUERRA REPUBLICANA DE CATALUNYA	60	10,64	10,68	7,10
	PP	PARTIT POPULAR / PARTIDO POPULAR	36	6,38	6,41	4,26
	CUP-DT	CANDIDATURA D'UNITAT POPULAR-DEFENSEM LA TERRA	26	4,61	4,63	3,08
	ALIANÇA.CA	ALIANÇA CATALANA	22	3,90	3,91	2,60
	VOX	VOX	19	3,37	3,38	2,25
	COMUNS/SUM	COMUNS SUMAR	18	3,19	3,20	2,13
	ALHORA	ALHORA	10	1,77	1,78	1,18
	CS	CIUTADANS - PARTIDO DE LA CIUDADANÍA	8	1,42	1,42	0,95
	PACMA	PARTIT ANIMALISTA AMB EL MEDI AMBIENT	6	1,06	1,07	0,71
	PUM+J	PER UN MÓN MÉS JUST	2	0,35	0,36	0,24
	FO	FRENTE OBRERO	0	0,00	0,00	0,00
	RECORTES 0	RECORTES CERO	0	0,00	0,00	0,00



ELECCIONS AL PARLAMENT DE CATALUNYA  
ELECCIONS AL PARLAMENT DE CATALUNYA 2024

Taula	2/1 /U		
Col·legi electoral	ESCOLA MUNICIPAL DE MUSICA		
Nombre d'electors	845	% Participació	66,75
Vots emesos	564	% Abstenció	33,25
Vots vàlids	562	% Vots vàlids	99,65
Vots no vàlids	2	% Vots no vàlids	0,35

Logo	Sigles	Candidatura	Vots	% Emesos	% Vàlids	% Cens
	IZQP-UNIDO	IZQUIERDA POR ESPAÑA	0	0,00	0,00	0,00
	PCTC	PARTIT COMUNISTA DELS TREBALLADORS DE CATALUNYA	0	0,00	0,00	0,00
	Blancs		8	1,42	1,42	0,95
	Nuls		2	0,35	0,00	0,24



ELECCIONS AL PARLAMENT DE CATALUNYA  
 ELECCIONS AL PARLAMENT DE CATALUNYA 2024



Taula	2/2 /A		
Col·legi electoral	CAN LUNA		
Nombre d'electors	750	% Participació	61,87
Vots emesos	464	% Abstenció	38,13
Vots vàlids	460	% Vots vàlids	99,14
Vots no vàlids	4	% Vots no vàlids	0,86

Logo	Sigles	Candidatura	Vots	% Emesos	% Vàlids	% Cens
	CAT-JUNTS+	JUNTS + CARLES PUIGDEMONT PER CATALUNYA-JUNTS +	194	41,81	42,17	25,87
	PSC	PARTIT DELS SOCIALISTES DE CATALUNYA (PSC-PSOE)	74	15,95	16,09	9,87
	ERC	ESQUERRA REPUBLICANA DE CATALUNYA	68	14,66	14,78	9,07
	CUP-DT	CANDIDATURA D'UNITAT POPULAR-DEFENSEM LA TERRA	32	6,90	6,96	4,27
	PP	PARTIT POPULAR / PARTIDO POPULAR	26	5,60	5,65	3,47
	VOX	VOX	21	4,53	4,57	2,80
	ALIANÇA.CA	ALIANÇA CATALANA	18	3,88	3,91	2,40
	COMUNS/SUM	COMUNS SUMAR	15	3,23	3,26	2,00
	ALHORA	ALHORA	4	0,86	0,87	0,53
	FO	FRENTE OBRERO	2	0,43	0,43	0,27
	CS	CIUTADANS - PARTIDO DE LA CIUDADANÍA	2	0,43	0,43	0,27
	RECORTES 0	RECORTES CERO	1	0,22	0,22	0,13
	PCTC	PARTIT COMUNISTA DELS TREBALLADORS DE CATALUNYA	1	0,22	0,22	0,13
	PACMA	PARTIT ANIMALISTA AMB EL MEDI AMBIENT	0	0,00	0,00	0,00



ELECCIONS AL PARLAMENT DE CATALUNYA  
ELECCIONS AL PARLAMENT DE CATALUNYA 2024















Taula	2/2 /A		
Col·legi electoral	CAN LUNA		
Nombre d'electors	750	% Participació	61,87
Vots emesos	464	% Abstenció	38,13
Vots vàlids	460	% Vots vàlids	99,14
Vots no vàlids	4	% Vots no vàlids	0,86

Logo	Sigles	Candidatura	Vots	% Emesos	% Vàlids	% Cens
	IZQP-UNIDO	IZQUIERDA POR ESPAÑA	0	0,00	0,00	0,00
	PUM+J	PER UN MÓN MÉS JUST	0	0,00	0,00	0,00
	Blancs		2	0,43	0,43	0,27
	Nuls		4	0,86	0,00	0,53



ELECCIONS AL PARLAMENT DE CATALUNYA  
 ELECCIONS AL PARLAMENT DE CATALUNYA 2024



Taula	2/2 /B		
Col·legi electoral	CAN LUNA		
Nombre d'electors	809	% Participació	61,19
Vots emesos	495	% Abstenció	38,81
Vots vàlids	490	% Vots vàlids	98,99
Vots no vàlids	5	% Vots no vàlids	1,01

Logo	Sigles	Candidatura	Vots	% Emesos	% Vàlids	% Cens
	CAT-JUNTS+	JUNTS + CARLES PUIGDEMONT PER CATALUNYA-JUNTS +	179	36,16	36,53	22,13
	PSC	PARTIT DELS SOCIALISTES DE CATALUNYA (PSC-PSOE)	95	19,19	19,39	11,74
	ERC	ESQUERRA REPUBLICANA DE CATALUNYA	70	14,14	14,29	8,65
	CUP-DT	CANDIDATURA D'UNITAT POPULAR-DEFENSEM LA TERRA	42	8,48	8,57	5,19
	COMUNS/SUM	COMUNS SUMAR	26	5,25	5,31	3,21
	PP	PARTIT POPULAR / PARTIDO POPULAR	21	4,24	4,29	2,60
	VOX	VOX	20	4,04	4,08	2,47
	ALIANÇA.CA	ALIANÇA CATALANA	15	3,03	3,06	1,85
	PACMA	PARTIT ANIMALISTA AMB EL MEDI AMBIENT	8	1,62	1,63	0,99
	ALHORA	ALHORA	2	0,40	0,41	0,25
	PUM+J	PER UN MÓN MÉS JUST	1	0,20	0,20	0,12
	IZQP-UNIDO	IZQUIERDA POR ESPAÑA	1	0,20	0,20	0,12
	RECORTES 0	RECORTES CERO	1	0,20	0,20	0,12
	FO	FRENTE OBRERO	1	0,20	0,20	0,12



ELECCIONS AL PARLAMENT DE CATALUNYA  
ELECCIONS AL PARLAMENT DE CATALUNYA 2024

Taula	2/2 /B		
Col·legi electoral	CAN LUNA		
Nombre d'electors	809	% Participació	61,19
Vots emesos	495	% Abstenció	38,81
Vots vàlids	490	% Vots vàlids	98,99
Vots no vàlids	5	% Vots no vàlids	1,01

Logo	Sigles	Candidatura	Vots	% Emesos	% Vàlids	% Cens
	PCTC	PARTIT COMUNISTA DELS TREBALLADORS DE CATALUNYA	1	0,20	0,20	0,12
	CS	CIUTADANS - PARTIDO DE LA CIUDADANÍA	0	0,00	0,00	0,00
	Blancs		7	1,41	1,43	0,87
	Nuls		5	1,01	0,00	0,62



ELECCIONS AL PARLAMENT DE CATALUNYA  
 ELECCIONS AL PARLAMENT DE CATALUNYA 2024



Taula	2/3 /A		
Col·legi electoral	ESCOLA GIROI		
Nombre d'electors	748	% Participació	61,63
Vots emesos	461	% Abstenció	38,37
Vots vàlids	456	% Vots vàlids	98,92
Vots no vàlids	5	% Vots no vàlids	1,08

Logo	Sigles	Candidatura	Vots	% Emesos	% Vàlids	% Cens
	CAT-JUNTS+	JUNTS + CARLES PUIGDEMONT PER CATALUNYA-JUNTS +	159	34,49	34,87	21,26
	PSC	PARTIT DELS SOCIALISTES DE CATALUNYA (PSC-PSOE)	101	21,91	22,15	13,50
	ERC	ESQUERRA REPUBLICANA DE CATALUNYA	63	13,67	13,82	8,42
	CUP-DT	CANDIDATURA D'UNITAT POPULAR-DEFENSEM LA TERRA	36	7,81	7,89	4,81
	PP	PARTIT POPULAR / PARTIDO POPULAR	26	5,64	5,70	3,48
	COMUNS/SUM	COMUNS SUMAR	24	5,21	5,26	3,21
	ALIANÇA.CA	ALIANÇA CATALANA	19	4,12	4,17	2,54
	VOX	VOX	17	3,69	3,73	2,27
	ALHORA	ALHORA	2	0,43	0,44	0,27
	FO	FRENTE OBRERO	2	0,43	0,44	0,27
	IZQP-UNIDO	IZQUIERDA POR ESPAÑA	1	0,22	0,22	0,13
	PCTC	PARTIT COMUNISTA DELS TREBALLADORS DE CATALUNYA	1	0,22	0,22	0,13
	RECORTES 0	RECORTES CERO	0	0,00	0,00	0,00
	CS	CIUTADANS - PARTIDO DE LA CIUDADANÍA	0	0,00	0,00	0,00



ELECCIONS AL PARLAMENT DE CATALUNYA  
ELECCIONS AL PARLAMENT DE CATALUNYA 2024

Taula	2/3 /A		
Col·legi electoral	ESCOLA GIROI		
Nombre d'electors	748	% Participació	61,63
Vots emesos	461	% Abstenció	38,37
Vots vàlids	456	% Vots vàlids	98,92
Vots no vàlids	5	% Vots no vàlids	1,08











Logo	Sigles	Candidatura	Vots	% Emesos	% Vàlids	% Cens
	PACMA	PARTIT ANIMALISTA AMB EL MEDI AMBIENT	0	0,00	0,00	0,00
	PUM+J	PER UN MÓN MÉS JUST	0	0,00	0,00	0,00
	Blancs		5	1,08	1,10	0,67
	Nuls		5	1,08	0,00	0,67





ELECCIONS AL PARLAMENT DE CATALUNYA  
ELECCIONS AL PARLAMENT DE CATALUNYA 2024



Taula	2/3 /B		
Col·legi electoral	ESCOLA GIROI		
Nombre d'electors	672	% Participació	62,95
Vots emesos	423	% Abstenció	37,05
Vots vàlids	421	% Vots vàlids	99,53
Vots no vàlids	2	% Vots no vàlids	0,47

Logo	Sigles	Candidatura	Vots	% Emesos	% Vàlids	% Cens
	PSC	PARTIT DELS SOCIALISTES DE CATALUNYA (PSC-PSOE)	113	26,71	26,84	16,82
	CAT-JUNTS+	JUNTS + CARLES PUIGDEMONT PER CATALUNYA-JUNTS +	111	26,24	26,37	16,52
	ERC	ESQUERRA REPUBLICANA DE CATALUNYA	59	13,95	14,01	8,78
	PP	PARTIT POPULAR / PARTIDO POPULAR	32	7,57	7,60	4,76
	CUP-DT	CANDIDATURA D'UNITAT POPULAR-DEFENSEM LA TERRA	31	7,33	7,36	4,61
	VOX	VOX	25	5,91	5,94	3,72
	COMUNS/SUM	COMUNS SUMAR	23	5,44	5,46	3,42
	ALIANÇA.CA	ALIANÇA CATALANA	14	3,31	3,33	2,08
	PACMA	PARTIT ANIMALISTA AMB EL MEDI AMBIENT	3	0,71	0,71	0,45
	ALHORA	ALHORA	2	0,47	0,48	0,30
	PCTC	PARTIT COMUNISTA DELS TREBALLADORS DE CATALUNYA	2	0,47	0,48	0,30
	RECORTES 0	RECORTES CERO	0	0,00	0,00	0,00
	IZQP-UNIDO	IZQUIERDA POR ESPAÑA	0	0,00	0,00	0,00
	FO	FRENTE OBRERO	0	0,00	0,00	0,00



ELECCIONS AL PARLAMENT DE CATALUNYA  
ELECCIONS AL PARLAMENT DE CATALUNYA 2024

Taula	2/3 /B		
Col·legi electoral	ESCOLA GIROI		
Nombre d'electors	672	% Participació	62,95
Vots emesos	423	% Abstenció	37,05
Vots vàlids	421	% Vots vàlids	99,53
Vots no vàlids	2	% Vots no vàlids	0,47

Logo	Sigles	Candidatura	Vots	% Emesos	% Vàlids	% Cens
	CS	CIUTADANS - PARTIDO DE LA CIUDADANÍA	0	0,00	0,00	0,00
	PUM+J	PER UN MÓN MÉS JUST	0	0,00	0,00	0,00
	Blancs		6	1,42	1,43	0,89
	Nuls		2	0,47	0,00	0,30



ELECCIONS AL PARLAMENT DE CATALUNYA  
ELECCIONS AL PARLAMENT DE CATALUNYA 2024



Taula	2/3 /C		
Col·legi electoral	ESCOLA GIROI		
Nombre d'electors	656	% Participació	64,02
Vots emesos	420	% Abstenció	35,98
Vots vàlids	416	% Vots vàlids	99,05
Vots no vàlids	4	% Vots no vàlids	0,95

Logo	Sigles	Candidatura	Vots	% Emesos	% Vàlids	% Cens
	CAT-JUNTS+	JUNTS + CARLES PUIGDEMONT PER CATALUNYA-JUNTS +	139	33,10	33,41	21,19
	PSC	PARTIT DELS SOCIALISTES DE CATALUNYA (PSC-PSOE)	94	22,38	22,60	14,33
	ERC	ESQUERRA REPUBLICANA DE CATALUNYA	49	11,67	11,78	7,47
	PP	PARTIT POPULAR / PARTIDO POPULAR	33	7,86	7,93	5,03
	CUP-DT	CANDIDATURA D'UNITAT POPULAR-DEFENSEM LA TERRA	29	6,90	6,97	4,42
	COMUNS/SUM	COMUNS SUMAR	22	5,24	5,29	3,35
	VOX	VOX	21	5,00	5,05	3,20
	ALIANÇA.CA	ALIANÇA CATALANA	13	3,10	3,13	1,98
	ALHORA	ALHORA	3	0,71	0,72	0,46
	PCTC	PARTIT COMUNISTA DELS TREBALLADORS DE CATALUNYA	2	0,48	0,48	0,30
	PACMA	PARTIT ANIMALISTA AMB EL MEDI AMBIENT	2	0,48	0,48	0,30
	IZQP-UNIDO	IZQUIERDA POR ESPAÑA	1	0,24	0,24	0,15
	RECORTES 0	RECORTES CERO	1	0,24	0,24	0,15
	FO	FRENTE OBRERO	0	0,00	0,00	0,00



ELECCIONS AL PARLAMENT DE CATALUNYA  
ELECCIONS AL PARLAMENT DE CATALUNYA 2024

Taula	2/3 /C		
Col·legi electoral	ESCOLA GIROI		
Nombre d'electors	656	% Participació	64,02
Vots emesos	420	% Abstenció	35,98
Vots vàlids	416	% Vots vàlids	99,05
Vots no vàlids	4	% Vots no vàlids	0,95

Logo	Sigles	Candidatura	Vots	% Emesos	% Vàlids	% Cens
	PUM+J	PER UN MÓN MÉS JUST	0	0,00	0,00	0,00
	CS	CIUTADANS - PARTIDO DE LA CIUDADANÍA	0	0,00	0,00	0,00
	Blancs		7	1,67	1,68	1,07
	Nuls		4	0,95	0,00	0,61



ELECCIONS AL PARLAMENT DE CATALUNYA  
 ELECCIONS AL PARLAMENT DE CATALUNYA 2024



Taula	2/4 /U		
Col·legi electoral	ESCOLA GIROI		
Nombre d'electors	673	% Participació	68,80
Vots emesos	463	% Abstenció	31,20
Vots vàlids	454	% Vots vàlids	98,06
Vots no vàlids	9	% Vots no vàlids	1,94

Logo	Sigles	Candidatura	Vots	% Emesos	% Vàlids	% Cens
	CAT-JUNTS+	JUNTS + CARLES PUIGDEMONT PER CATALUNYA-JUNTS +	133	28,73	29,30	19,76
	PSC	PARTIT DELS SOCIALISTES DE CATALUNYA (PSC-PSOE)	124	26,78	27,31	18,42
	ERC	ESQUERRA REPUBLICANA DE CATALUNYA	74	15,98	16,30	11,00
	PP	PARTIT POPULAR / PARTIDO POPULAR	31	6,70	6,83	4,61
	COMUNS/SUM	COMUNS SUMAR	23	4,97	5,07	3,42
	VOX	VOX	23	4,97	5,07	3,42
	CUP-DT	CANDIDATURA D'UNITAT POPULAR-DEFENSEM LA TERRA	18	3,89	3,96	2,67
	PACMA	PARTIT ANIMALISTA AMB EL MEDI AMBIENT	11	2,38	2,42	1,63
	ALIANÇA.CA	ALIANÇA CATALANA	10	2,16	2,20	1,49
	ALHORA	ALHORA	2	0,43	0,44	0,30
	IZQP-UNIDO	IZQUIERDA POR ESPAÑA	0	0,00	0,00	0,00
	PCTC	PARTIT COMUNISTA DELS TREBALLADORS DE CATALUNYA	0	0,00	0,00	0,00
	RECORTES 0	RECORTES CERO	0	0,00	0,00	0,00
	PUM+J	PER UN MÓN MÉS JUST	0	0,00	0,00	0,00



ELECCIONS AL PARLAMENT DE CATALUNYA  
ELECCIONS AL PARLAMENT DE CATALUNYA 2024

Taula	2/4 /U		
Col·legi electoral	ESCOLA GIROI		
Nombre d'electors	673	% Participació	68,80
Vots emesos	463	% Abstenció	31,20
Vots vàlids	454	% Vots vàlids	98,06
Vots no vàlids	9	% Vots no vàlids	1,94

Logo	Sigles	Candidatura	Vots	% Emesos	% Vàlids	% Cens
	FO	FRENTE OBRERO	0	0,00	0,00	0,00
	CS	CIUTADANS - PARTIDO DE LA CIUDADANÍA	0	0,00	0,00	0,00
	Blancs		5	1,08	1,10	0,74
	Nuls		9	1,94	0,00	1,34



ELECCIONS AL PARLAMENT DE CATALUNYA  
ELECCIONS AL PARLAMENT DE CATALUNYA 2024



Taula	2/5 /A		
Col·legi electoral	ESCOLA MUNICIPAL DE MUSICA		
Nombre d'electors	721	% Participació	65,19
Vots emesos	470	% Abstenció	34,81
Vots vàlids	465	% Vots vàlids	98,94
Vots no vàlids	5	% Vots no vàlids	1,06

Logo	Sigles	Candidatura	Vots	% Emesos	% Vàlids	% Cens
	CAT-JUNTAS+	JUNTAS + CARLES PUIGDEMONT PER CATALUNYA-JUNTAS +	164	34,89	35,27	22,75
	PSC	PARTIT DELS SOCIALISTES DE CATALUNYA (PSC-PSOE)	93	19,79	20,00	12,90
	ERC	ESQUERRA REPUBLICANA DE CATALUNYA	77	16,38	16,56	10,68
	CUP-DT	CANDIDATURA D'UNITAT POPULAR-DEFENSEM LA TERRA	35	7,45	7,53	4,85
	ALIANÇA.CA	ALIANÇA CATALANA	20	4,26	4,30	2,77
	COMUNS/SUM	COMUNS SUMAR	19	4,04	4,09	2,64
	PP	PARTIT POPULAR / PARTIDO POPULAR	18	3,83	3,87	2,50
	VOX	VOX	16	3,40	3,44	2,22
	ALHORA	ALHORA	9	1,91	1,94	1,25
	PACMA	PARTIT ANIMALISTA AMB EL MEDI AMBIENT	4	0,85	0,86	0,55
	FO	FRENTE OBRERO	1	0,21	0,22	0,14
	PUM+J	PER UN MÓN MÉS JUST	0	0,00	0,00	0,00
	PCTC	PARTIT COMUNISTA DELS TREBALLADORS DE CATALUNYA	0	0,00	0,00	0,00
	CS	CIUTADANS - PARTIDO DE LA CIUDADANÍA	0	0,00	0,00	0,00



ELECCIONS AL PARLAMENT DE CATALUNYA  
ELECCIONS AL PARLAMENT DE CATALUNYA 2024

Taula	2/5 /A		
Col·legi electoral	ESCOLA MUNICIPAL DE MUSICA		
Nombre d'electors	721	% Participació	65,19
Vots emesos	470	% Abstenció	34,81
Vots vàlids	465	% Vots vàlids	98,94
Vots no vàlids	5	% Vots no vàlids	1,06




Logo	Sigles	Candidatura	Vots	% Emesos	% Vàlids	% Cens
	RECORTES 0	RECORTES CERO	0	0,00	0,00	0,00
	IZQP-UNIDO	IZQUIERDA POR ESPAÑA	0	0,00	0,00	0,00
	Blancs		9	1,91	1,94	1,25
	Nuls		5	1,06	0,00	0,69





ELECCIONS AL PARLAMENT DE CATALUNYA  
ELECCIONS AL PARLAMENT DE CATALUNYA 2024



Taula	2/5 /B		
Col·legi electoral	ESCOLA MUNICIPAL DE MUSICA		
Nombre d'electors	840	% Participació	63,81
Vots emesos	536	% Abstenció	36,19
Vots vàlids	528	% Vots vàlids	98,51
Vots no vàlids	8	% Vots no vàlids	1,49

Logo	Sigles	Candidatura	Vots	% Emesos	% Vàlids	% Cens
	CAT-JUNTS+	JUNTS + CARLES PUIGDEMONT PER CATALUNYA-JUNTS +	232	43,28	43,94	27,62
	PSC	PARTIT DELS SOCIALISTES DE CATALUNYA (PSC-PSOE)	76	14,18	14,39	9,05
	ERC	ESQUERRA REPUBLICANA DE CATALUNYA	68	12,69	12,88	8,10
	CUP-DT	CANDIDATURA D'UNITAT POPULAR-DEFENSEM LA TERRA	45	8,40	8,52	5,36
	COMUNS/SUM	COMUNS SUMAR	28	5,22	5,30	3,33
	VOX	VOX	22	4,10	4,17	2,62
	PP	PARTIT POPULAR / PARTIDO POPULAR	21	3,92	3,98	2,50
	ALIANÇA.CA	ALIANÇA CATALANA	18	3,36	3,41	2,14
	ALHORA	ALHORA	6	1,12	1,14	0,71
	PACMA	PARTIT ANIMALISTA AMB EL MEDI AMBIENT	4	0,75	0,76	0,48
	CS	CIUTADANS - PARTIDO DE LA CIUDADANÍA	0	0,00	0,00	0,00
	PCTC	PARTIT COMUNISTA DELS TREBALLADORS DE CATALUNYA	0	0,00	0,00	0,00
	FO	FRENTE OBRERO	0	0,00	0,00	0,00
	RECORTES 0	RECORTES CERO	0	0,00	0,00	0,00



ELECCIONS AL PARLAMENT DE CATALUNYA  
ELECCIONS AL PARLAMENT DE CATALUNYA 2024

Taula	2/5 /B		
Col·legi electoral	ESCOLA MUNICIPAL DE MUSICA		
Nombre d'electors	840	% Participació	63,81
Vots emesos	536	% Abstenció	36,19
Vots vàlids	528	% Vots vàlids	98,51
Vots no vàlids	8	% Vots no vàlids	1,49

Logo	Sigles	Candidatura	Vots	% Emesos	% Vàlids	% Cens
	IZQP-UNIDO	IZQUIERDA POR ESPAÑA	0	0,00	0,00	0,00
	PUM+J	PER UN MÓN MÉS JUST	0	0,00	0,00	0,00
	Blancs		8	1,49	1,52	0,95
	Nuls		8	1,49	0,00	0,95



ELECCIONS AL PARLAMENT DE CATALUNYA  
ELECCIONS AL PARLAMENT DE CATALUNYA 2024



Taula	2/6 /U		
Col·legi electoral	CAN LUNA		
Nombre d'electors	651	% Participació	57,60
Vots emesos	375	% Abstenció	42,40
Vots vàlids	372	% Vots vàlids	99,20
Vots no vàlids	3	% Vots no vàlids	0,80

Logo	Sigles	Candidatura	Vots	% Emesos	% Vàlids	% Cens
	CAT-JUNTS+	JUNTS + CARLES PUIGDEMONT PER CATALUNYA-JUNTS +	118	31,47	31,72	18,13
	ERC	ESQUERRA REPUBLICANA DE CATALUNYA	74	19,73	19,89	11,37
	PSC	PARTIT DELS SOCIALISTES DE CATALUNYA (PSC-PSOE)	72	19,20	19,35	11,06
	PP	PARTIT POPULAR / PARTIDO POPULAR	24	6,40	6,45	3,69
	CUP-DT	CANDIDATURA D'UNITAT POPULAR-DEFENSEM LA TERRA	19	5,07	5,11	2,92
	VOX	VOX	14	3,73	3,76	2,15
	COMUNS/SUM	COMUNS SUMAR	14	3,73	3,76	2,15
	ALIANÇA.CA	ALIANÇA CATALANA	10	2,67	2,69	1,54
	ALHORA	ALHORA	9	2,40	2,42	1,38
	CS	CIUTADANS - PARTIDO DE LA CIUDADANÍA	5	1,33	1,34	0,77
	PACMA	PARTIT ANIMALISTA AMB EL MEDI AMBIENT	3	0,80	0,81	0,46
	PUM+J	PER UN MÓN MÉS JUST	2	0,53	0,54	0,31
	RECORTES 0	RECORTES CERO	0	0,00	0,00	0,00
	PCTC	PARTIT COMUNISTA DELS TREBALLADORS DE CATALUNYA	0	0,00	0,00	0,00



ELECCIONS AL PARLAMENT DE CATALUNYA  
ELECCIONS AL PARLAMENT DE CATALUNYA 2024

Taula	2/6 /U		
Col·legi electoral	CAN LUNA		
Nombre d'electors	651	% Participació	57,60
Vots emesos	375	% Abstenció	42,40
Vots vàlids	372	% Vots vàlids	99,20
Vots no vàlids	3	% Vots no vàlids	0,80

Logo	Sigles	Candidatura	Vots	% Emesos	% Vàlids	% Cens
	FO	FRENTE OBRERO	0	0,00	0,00	0,00
	IZQP-UNIDO	IZQUIERDA POR ESPAÑA	0	0,00	0,00	0,00
	Blancs		8	2,13	2,15	1,23
	Nuls		3	0,80	0,00	0,46