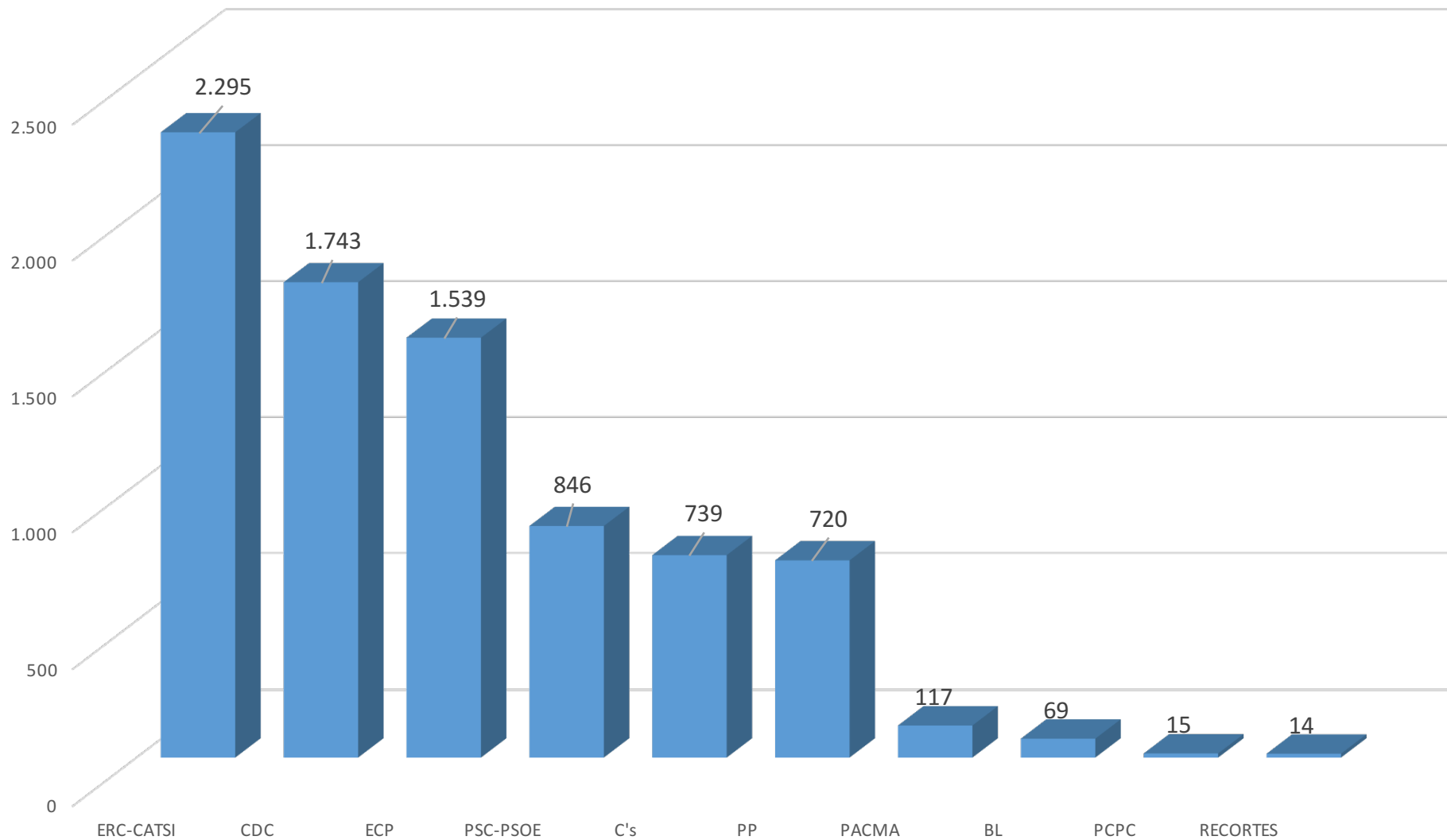


**Opcions polítiques**Eleccions a Corts Generals  
**26/06/2016**

---

Sigles opció política	Opció política	Ordre
<b>C's</b>	CIUTADANS - PARTIDO DE LA CIUTADANÍA	5
<b>CDC</b>	CONVERGÈNCIA DEMOCRÀTICA DE CATALUNYA	6
<b>ECP</b>	EN COMÚ PODEM - GUAYEM EL CANVI	8
<b>ERC-CATSI</b>	ESQUERRA REPUBLICANA - CATALUNYA SÍ	2
<b>PACMA</b>	PARTIT ANIMALISTA CONTRA EL MALTRACTAMENT AN	4
<b>PCPC</b>	PARTIT COMUNISTA DEL POBLE DE CATALUNYA	9
<b>PP</b>	PARTIDO POPULAR-PARTIT POPULAR	3
<b>PSC-PSOE</b>	PARTIT DELS SOCIALISTES DE CATALUNYA	1
<b>RECORTES CERO-GRUPO</b>	RECORTES CERO- GRUPO VERDE	7

Eleccions a Corts Generals  
26 de juny de 2016  
La Garriga



## Participació

## 26/06/2016 Eleccions a Corts Generals

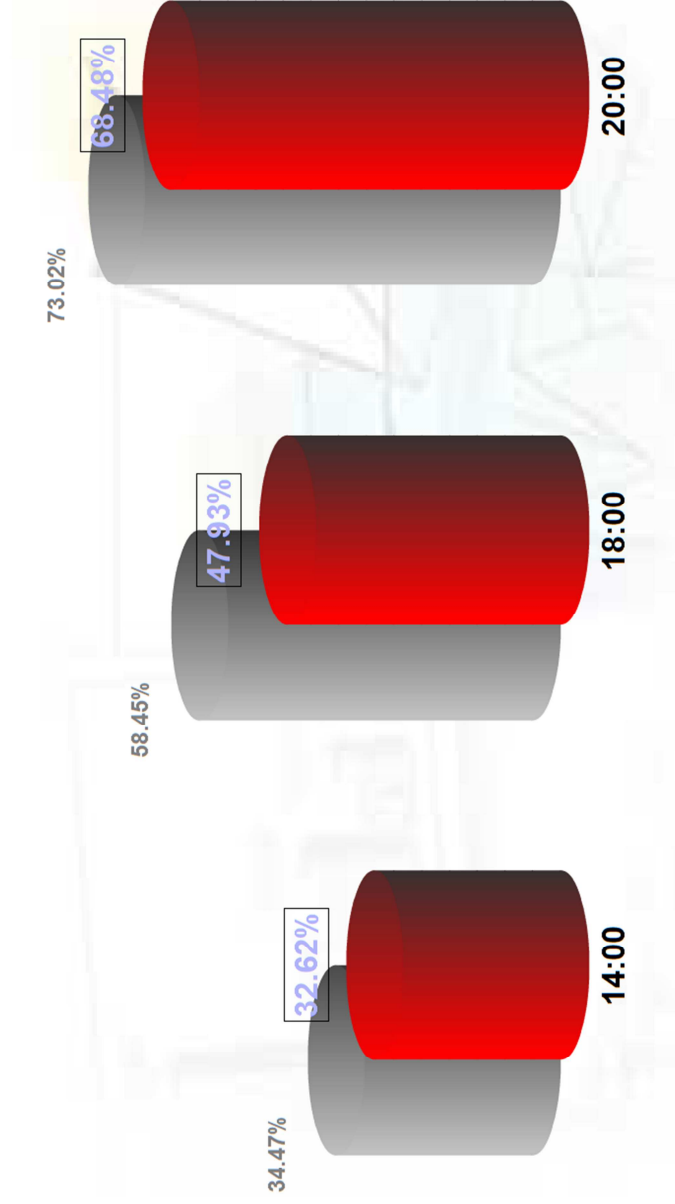
Dist./Secc.	Mesa	Electors	14:00		18:00		20:00	
			Vots	%	Vots	%	Vots	%
01/001	A	829	250	30,16	397	47,89	557	67,19
ESCOLA MUNICIPAL D'ENSENYAMENT								
01/001	B	903	308	34,11	451	49,94	625	69,21
ESCOLA MUNICIPAL D'ENSENYAMENT								
01/002	A	731	208	28,45	325	44,46	482	65,94
ESCOLA ELS PINETONS								
01/002	B	697	207	29,70	306	43,90	451	64,71
ESCOLA ELS PINETONS								
01/003	A	704	222	31,53	321	45,60	473	67,19
ESCOLA ELS PINETONS								
01/003	B	652	238	36,50	328	50,31	432	66,26
ESCOLA ELS PINETONS								
01/003	C	637	198	31,08	295	46,31	419	65,78
ESCOLA ELS PINETONS								
01		5.153		31,65		47,02		66,74
02/001	A	773	270	34,93	393	50,84	540	69,86
ESCOLA MUNICIPAL DE MUSICA								
02/001	B	662	236	35,65	337	50,91	492	74,32
ESCOLA MUNICIPAL DE MUSICA								
02/001	C	726	249	34,30	363	50,00	519	71,49
ESCOLA MUNICIPAL DE MUSICA								
02/002	A	678	245	36,14	330	48,67	480	70,80
CASAL DE JOVES								
02/002	B	680	215	31,62	319	46,91	441	64,85
CASAL DE JOVES								
02/002	C	641	219	34,17	294	45,87	423	65,99
CASAL DE JOVES								
02/003	A	678	218	32,15	302	44,54	446	65,78
ESCOLA GIROI								
02/003	B	645	206	31,94	322	49,92	471	73,02
ESCOLA GIROI								
02/003	C	629	198	31,48	306	48,65	447	71,07
ESCOLA GIROI								
02/004	U	634	195	30,76	314	49,53	451	71,14
ESCOLA GIROI								
02		6.746		33,37		48,62		69,82
<b>Total</b>		<b>11.899</b>		<b>32,62</b>		<b>47,93</b>		<b>68,48</b>

## La Garriga - Eleccions a Corts Generals.

26/06/2016  
Eleccions a Corts Generals  
% Participació

Dades anteriors:  
20/12/2015  
Eleccions a Corts Generals

Cens: 11899  
Cens computat: 11899  
(100.00%)



**Resultados electorales**

Eleccions a Corts Generals

**26/06/2016**

Electores censados	Participación (%)	Abstención (%)		
<b>11.899</b>	<b>68,48%</b>	<b>31,52%</b>		
Votos emitidos	Votos nulos	Votos válidos	Escrutado (%)	
<b>8.149</b>	<b>52</b>	<b>8.097</b>	<b>100,00%</b>	

Opción política	Descripción	Votos	%
ERC-CATSI	ESQUERRA REPUBLICANA - CATALUNYA SÍ	2.295	28,34%
CDC	CONVERGÈNCIA DEMOCRÀTICA DE CATALUNYA	1.743	21,53%
ECP	EN COMÚ PODEM - GUAYEM EL CANVI	1.539	19,01%
PSC-PSOE	PARTIT DELS SOCIALISTES DE CATALUNYA	846	10,45%
C's	CIUTADANS - PARTIDO DE LA CIUTADANÍA	739	9,13%
PP	PARTIDO POPULAR-PARTIT POPULAR	720	8,89%
PACMA	PARTIT ANIMALISTA CONTRA EL MALTRACTAMENT ANIMA	117	1,44%
BL	VOT EN BLANC	69	0,85%
PCPC	PARTIT COMUNISTA DEL POBLE DE CATALUNYA	15	0,19%
RECORTES CERO-GRUPO	RECORTES CERO- GRUPO VERDE	14	0,17%

**Resultados electorales**

Eleccions a Corts Generals

**26/06/2016**

Distrito: 01

Electores censados	Participación (%)	Abstención (%)	
<b>5.153</b>	<b>66,74%</b>	<b>33,26%</b>	
Votos emitidos	Votos nulos	Votos válidos	Escrutado (%)
<b>3.439</b>	<b>25</b>	<b>3.414</b>	<b>100,00%</b>

Opción política	Descripción	Votos	%
ERC-CATSI	ESQUERRA REPUBLICANA - CATALUNYA SÍ	934	27,36%
ECP	EN COMÚ PODEM - GUAYEM EL CANVI	698	20,45%
CDC	CONVERGÈNCIA DEMOCRÀTICA DE CATALUNYA	666	19,51%
PSC-PSOE	PARTIT DELS SOCIALISTES DE CATALUNYA	401	11,75%
PP	PARTIDO POPULAR-PARTIT POPULAR	310	9,08%
C's	CIUTADANS - PARTIDO DE LA CIUTADANÍA	304	8,90%
PACMA	PARTIT ANIMALISTA CONTRA EL MALTRACTAMENT ANIMA	49	1,44%
BL	VOT EN BLANC	29	0,85%
PCPC	PARTIT COMUNISTA DEL POBLE DE CATALUNYA	12	0,35%
RECORTES CERO-GRUPO	RECORTES CERO- GRUPO VERDE	11	0,32%

**Resultados electorales**

Eleccions a Corts Generals

**26/06/2016**

Distrito: 01 Sección: 001

Electores censados	Participación (%)	Abstención (%)	
<b>1.732</b>	<b>68,24%</b>	<b>31,76%</b>	
Votos emitidos	Votos nulos	Votos válidos	Escrutado (%)
<b>1.182</b>	<b>6</b>	<b>1.176</b>	<b>100,00%</b>

Opción política	Descripción	Votos	%
ERC-CATSI	ESQUERRA REPUBLICANA - CATALUNYA SÍ	369	31,38%
CDC	CONVERGÈNCIA DEMOCRÀTICA DE CATALUNYA	268	22,79%
ECP	EN COMÚ PODEM - GUAYEM EL CANVI	225	19,13%
PSC-PSOE	PARTIT DELS SOCIALISTES DE CATALUNYA	107	9,10%
PP	PARTIDO POPULAR-PARTIT POPULAR	100	8,50%
C's	CIUTADANS - PARTIDO DE LA CIUTADANÍA	71	6,04%
PACMA	PARTIT ANIMALISTA CONTRA EL MALTRACTAMENT ANIMA	20	1,70%
BL	VOT EN BLANC	12	1,02%
PCPC	PARTIT COMUNISTA DEL POBLE DE CATALUNYA	4	0,34%
RECORTES CERO-GRUPO	RECORTES CERO- GRUPO VERDE	0	0,00%

**Resultados electorales**

Eleccions a Corts Generals

**26/06/2016**

Distrito: 01 Sección: 002

Electores censados	Participación (%)	Abstención (%)	
<b>1.428</b>	<b>65,34%</b>	<b>34,66%</b>	
Votos emitidos	Votos nulos	Votos válidos	Escrutado (%)
<b>933</b>	<b>7</b>	<b>926</b>	<b>100,00%</b>

Opción política	Descripción	Votos	%
ERC-CATSI	ESQUERRA REPUBLICANA - CATALUNYA SÍ	226	24,41%
ECP	EN COMÚ PODEM - GUAYEM EL CANVI	198	21,38%
CDC	CONVERGÈNCIA DEMOCRÀTICA DE CATALUNYA	166	17,93%
PSC-PSOE	PARTIT DELS SOCIALISTES DE CATALUNYA	120	12,96%
C's	CIUTADANS - PARTIDO DE LA CIUTADANÍA	97	10,48%
PP	PARTIDO POPULAR-PARTIT POPULAR	88	9,50%
PACMA	PARTIT ANIMALISTA CONTRA EL MALTRACTAMENT ANIMA	16	1,73%
BL	VOT EN BLANC	8	0,86%
RECORTES CERO-GRUPO	RECORTES CERO- GRUPO VERDE	5	0,54%
PCPC	PARTIT COMUNISTA DEL POBLE DE CATALUNYA	2	0,22%



**Resultados electorales**

Eleccions a Corts Generals

**26/06/2016**

Distrito: 01 Sección: 003

Electores censados	Participación (%)	Abstención (%)	
<b>1.993</b>	<b>66,43%</b>	<b>33,57%</b>	
Votos emitidos	Votos nulos	Votos válidos	Escrutado (%)
<b>1.324</b>	<b>12</b>	<b>1.312</b>	<b>100,00%</b>

Opción política	Descripción	Votos	%
ERC-CATSI	ESQUERRA REPUBLICANA - CATALUNYA SÍ	339	25,84%
ECP	EN COMÚ PODEM - GUAYEM EL CANVI	275	20,96%
CDC	CONVERGÈNCIA DEMOCRÀTICA DE CATALUNYA	232	17,68%
PSC-PSOE	PARTIT DELS SOCIALISTES DE CATALUNYA	174	13,26%
C's	CIUTADANS - PARTIDO DE LA CIUTADANÍA	136	10,37%
PP	PARTIDO POPULAR-PARTIT POPULAR	122	9,30%
PACMA	PARTIT ANIMALISTA CONTRA EL MALTRACTAMENT ANIMA	13	0,99%
BL	VOT EN BLANC	9	0,69%
PCPC	PARTIT COMUNISTA DEL POBLE DE CATALUNYA	6	0,46%
RECORTES CERO-GRUPO	RECORTES CERO- GRUPO VERDE	6	0,46%

**Resultados electorales**

Eleccions a Corts Generals

**26/06/2016**

Distrito: 02

Electores censados	Participación (%)	Abstención (%)	
<b>6.746</b>	<b>69,82%</b>	<b>30,18%</b>	
Votos emitidos	Votos nulos	Votos válidos	Escrutado (%)
<b>4.710</b>	<b>27</b>	<b>4.683</b>	<b>100,00%</b>

Opción política	Descripción	Votos	%
ERC-CATSI	ESQUERRA REPUBLICANA - CATALUNYA SÍ	1.361	29,06%
CDC	CONVERGÈNCIA DEMOCRÀTICA DE CATALUNYA	1.077	23,00%
ECP	EN COMÚ PODEM - GUAYEM EL CANVI	841	17,96%
PSC-PSOE	PARTIT DELS SOCIALISTES DE CATALUNYA	445	9,50%
C's	CIUTADANS - PARTIDO DE LA CIUDADANÍA	435	9,29%
PP	PARTIDO POPULAR-PARTIT POPULAR	410	8,76%
PACMA	PARTIT ANIMALISTA CONTRA EL MALTRACTAMENT ANIMA	68	1,45%
BL	VOT EN BLANC	40	0,85%
PCPC	PARTIT COMUNISTA DEL POBLE DE CATALUNYA	3	0,06%
RECORTES CERO-GRUPO	RECORTES CERO- GRUPO VERDE	3	0,06%

**Resultados electorales**

Elecciones a Corts Generals

**26/06/2016**

Distrito: 02 Sección: 001

Electores censados	Participación (%)	Abstención (%)		
<b>2.161</b>	<b>71,77%</b>	<b>28,23%</b>		
Votos emitidos	Votos nulos	Votos válidos	Escrutado (%)	
<b>1.551</b>	<b>8</b>	<b>1.543</b>	<b>100,00%</b>	

Opción política	Descripción	Votos	%
ERC-CATSI	ESQUERRA REPUBLICANA - CATALUNYA SÍ	510	33,05%
CDC	CONVERGÈNCIA DEMOCRÀTICA DE CATALUNYA	468	30,33%
ECP	EN COMÚ PODEM - GUAYEM EL CANVI	220	14,26%
PP	PARTIDO POPULAR-PARTIT POPULAR	118	7,65%
C's	CIUTADANS - PARTIDO DE LA CIUTADANÍA	113	7,32%
PSC-PSOE	PARTIT DELS SOCIALISTES DE CATALUNYA	70	4,54%
PACMA	PARTIT ANIMALISTA CONTRA EL MALTRACTAMENT ANIMA	27	1,75%
BL	VOT EN BLANC	15	0,97%
RECORTES CERO-GRUPO	RECORTES CERO- GRUPO VERDE	2	0,13%
PCPC	PARTIT COMUNISTA DEL POBLE DE CATALUNYA	0	0,00%

**Resultados electorales**

Eleccions a Corts Generals

**26/06/2016**

Distrito: 02 Sección: 002

Electores censados	Participación (%)	Abstención (%)	
<b>1.999</b>	<b>67,23%</b>	<b>32,77%</b>	
Votos emitidos	Votos nulos	Votos válidos	Escrutado (%)
<b>1.344</b>	<b>5</b>	<b>1.339</b>	<b>100,00%</b>

Opción política	Descripción	Votos	%
ERC-CATSI	ESQUERRA REPUBLICANA - CATALUNYA SÍ	365	27,26%
CDC	CONVERGÈNCIA DEMOCRÀTICA DE CATALUNYA	315	23,53%
ECP	EN COMÚ PODEM - GUAYEM EL CANVI	237	17,70%
PSC-PSOE	PARTIT DELS SOCIALISTES DE CATALUNYA	162	12,10%
C's	CIUTADANS - PARTIDO DE LA CIUTADANÍA	120	8,96%
PP	PARTIDO POPULAR-PARTIT POPULAR	108	8,07%
PACMA	PARTIT ANIMALISTA CONTRA EL MALTRACTAMENT ANIMA	20	1,49%
BL	VOT EN BLANC	10	0,75%
PCPC	PARTIT COMUNISTA DEL POBLE DE CATALUNYA	2	0,15%
RECORTES CERO-GRUPO	RECORTES CERO- GRUPO VERDE	0	0,00%

**Resultados electorales**

Eleccions a Corts Generals

**26/06/2016**

Distrito: 02 Sección: 003

Electores censados	Participación (%)	Abstención (%)	
<b>1.952</b>	<b>69,88%</b>	<b>30,12%</b>	
Votos emitidos	Votos nulos	Votos válidos	Escrutado (%)
<b>1.364</b>	<b>10</b>	<b>1.354</b>	<b>100,00%</b>

Opción política	Descripción	Votos	%
ERC-CATSI	ESQUERRA REPUBLICANA - CATALUNYA SÍ	361	26,66%
ECP	EN COMÚ PODEM - GUAYEM EL CANVI	291	21,49%
CDC	CONVERGÈNCIA DEMOCRÀTICA DE CATALUNYA	218	16,10%
PSC-PSOE	PARTIT DELS SOCIALISTES DE CATALUNYA	171	12,63%
C's	CIUTADANS - PARTIDO DE LA CIUTADANÍA	148	10,93%
PP	PARTIDO POPULAR-PARTIT POPULAR	139	10,27%
PACMA	PARTIT ANIMALISTA CONTRA EL MALTRACTAMENT ANIMA	14	1,03%
BL	VOT EN BLANC	10	0,74%
PCPC	PARTIT COMUNISTA DEL POBLE DE CATALUNYA	1	0,07%
RECORTES CERO-GRUPO	RECORTES CERO- GRUPO VERDE	1	0,07%

**Resultados electorales**

Elecciones a Corts Generals

**26/06/2016**

Distrito: 02 Sección: 004

Electores censados	Participación (%)	Abstención (%)		
<b>634</b>	<b>71,14%</b>	<b>28,86%</b>		
Votos emitidos	Votos nulos	Votos válidos	Escrutado (%)	
<b>451</b>	<b>4</b>	<b>447</b>	<b>100,00%</b>	

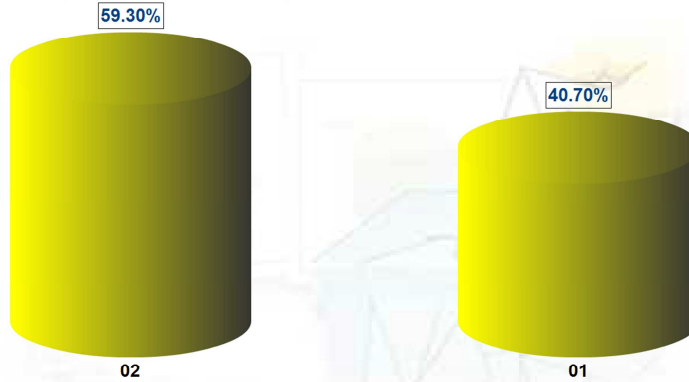
Opción política	Descripción	Votos	%
ERC-CATSI	ESQUERRA REPUBLICANA - CATALUNYA SÍ	125	27,96%
ECP	EN COMÚ PODEM - GUAYEM EL CANVI	93	20,81%
CDC	CONVERGÈNCIA DEMOCRÀTICA DE CATALUNYA	76	17,00%
C's	CIUTADANS - PARTIDO DE LA CIUTADANÍA	54	12,08%
PP	PARTIDO POPULAR-PARTIT POPULAR	45	10,07%
PSC-PSOE	PARTIT DELS SOCIALISTES DE CATALUNYA	42	9,40%
PACMA	PARTIT ANIMALISTA CONTRA EL MALTRACTAMENT ANIMA	7	1,57%
BL	VOT EN BLANC	5	1,12%
PCPC	PARTIT COMUNISTA DEL POBLE DE CATALUNYA	0	0,00%
RECORTES CERO-GRUPO	RECORTES CERO- GRUPO VERDE	0	0,00%

## Gràfics de partits per territori (districte)

La Garriga - Eleccions a Corts Generals.  
ERC-CATSI - ESQUERRA REPUBLICANA - CATALUNYA SÍ

26/06/2016  
Eleccions a Corts Generals  
% Vots (Districte)


Dades generals:  
Escrutat: 100.00%  
Participació: 68.48%



La Garriga - Eleccions a Corts Generals.  
ERC-CATSI - ESQUERRA REPUBLICANA - CATALUNYA SÍ

26/06/2016  
Eleccions a Corts Generals  
Nombre de vots (Districte)


Dades generals:  
Escrutat: 100.00%  
Participació: 68.48%



La Garriga - Eleccions a Corts Generals.  
CDC - CONVERGÈNCIA DEMOCRÀTICA DE CATALUNYA

26/06/2016  
Eleccions a Corts Generals  
% Vots (Districte)


Dades generals:  
Escrutat: 100.00%  
Participació: 68.48%



La Garriga - Eleccions a Corts Generals.  
CDC - CONVERGÈNCIA DEMOCRÀTICA DE CATALUNYA

26/06/2016  
Eleccions a Corts Generals  
Nombre de vots (Districte)

Dades generals:  
Escrutat: 100,00%  
Participació: 68,48%

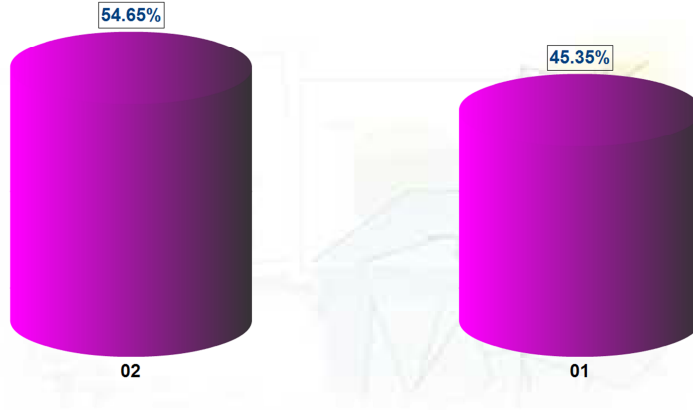




La Garriga - Eleccions a Corts Generals.  
ECP - EN COMÚ PODEM - GUAYEM EL CANVI

26/06/2016  
Eleccions a Corts Generals  
% Vots (Districte)


Dades generals:  
Escrutat: 100.00%  
Participació: 68.48%



La Garriga - Eleccions a Corts Generals.  
ECP - EN COMÚ PODEM - GUAYEM EL CANVI

26/06/2016  
Eleccions a Corts Generals  
Nombre de vots (Districte)

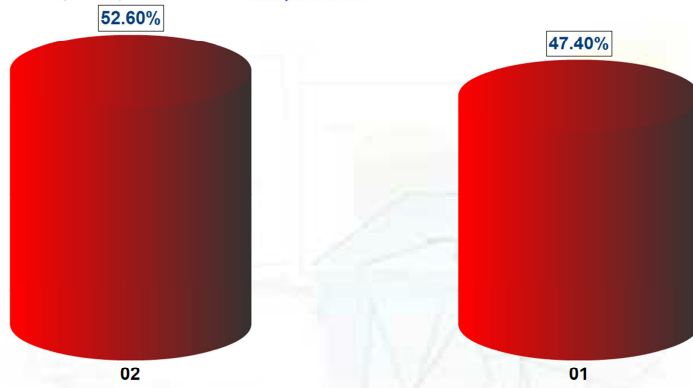
Dades generals:  
Escrutat: 100.00%  
Participació: 68.48%



La Garriga - Eleccions a Corts Generals.  
PSC-PSOE - PARTIT DELS SOCIALISTES DE CATALUNYA

26/06/2016  
Eleccions a Corts Generals  
% Vots (Districte)


Dades generals:  
Escrutat: 100,00%  
Participació: 68,48%



La Garriga - Eleccions a Corts Generals.  
PSC-PSOE - PARTIT DELS SOCIALISTES DE CATALUNYA

26/06/2016  
Eleccions a Corts Generals  
Nombre de vots (Districte)

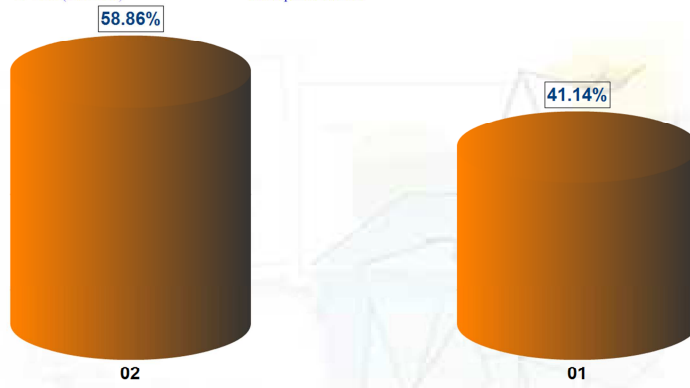
Dades generals:  
Escrutat: 100,00%  
Participació: 68,48%



La Garriga - Eleccions a Corts Generals.  
C's - CIUTADANS - PARTIDO DE LA CIUDADANÍA

26/06/2016  
Eleccions a Corts Generals  
% Vots (Districte)

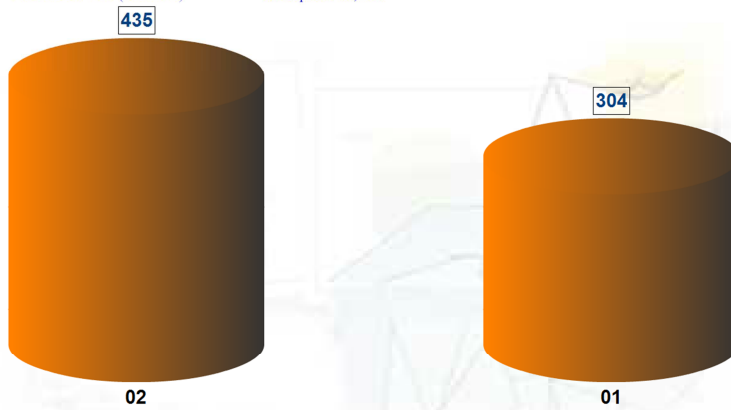
Dades generals:  
Escrutat: 100,00%  
Participació: 68,48%



La Garriga - Eleccions a Corts Generals.  
C's - CIUTADANS - PARTIDO DE LA CIUDADANÍA

26/06/2016  
Eleccions a Corts Generals  
Nombre de vots (Districte)

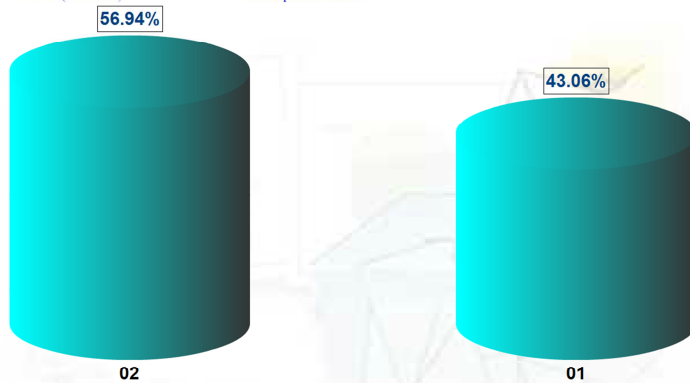
Dades generals:  
Escrutat: 100,00%  
Participació: 68,48%



La Garriga - Eleccions a Corts Generals.  
PP - PARTIDO POPULAR-PARTIT POPULAR

26/06/2016  
Eleccions a Corts Generals  
% Vots (Districte)

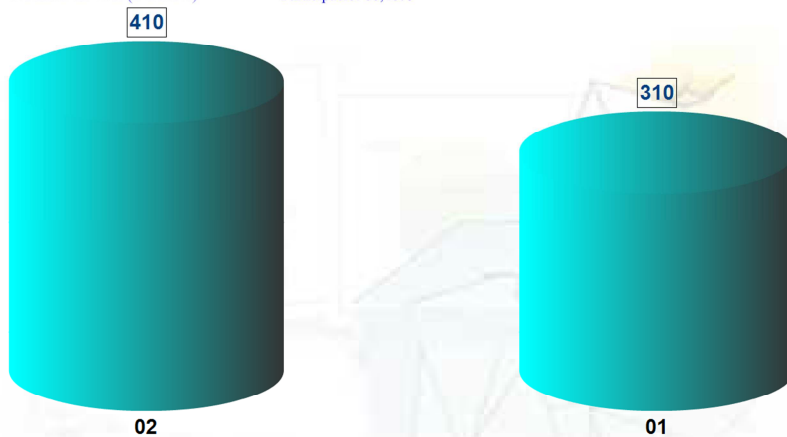
Dades generals:  
Escrutat: 100.00%  
Participació: 68.48%



La Garriga - Eleccions a Corts Generals.  
PP - PARTIDO POPULAR-PARTIT POPULAR

26/06/2016  
Eleccions a Corts Generals  
Nombre de vots (Districte)


Dades generals:  
Escrutat: 100,00%  
Participació: 68,48%



La Garriga - Eleccions a Corts Generals.  
BL - VOT EN BLANC

26/06/2016  
Eleccions a Corts Generals  
% Vots (Districte)

Dades generals:  
Escrutat: 100,00%  
Participació: 68,48%



La Garriga - Eleccions a Corts Generals.  
BL - VOT EN BLANC

26/06/2016  
Eleccions a Corts Generals  
Nombre de vots (Districte)

Dades generals:  
Escrutat: 100,00%  
Participació: 68,48%

