

28
novembre
2010

ELECCIONS

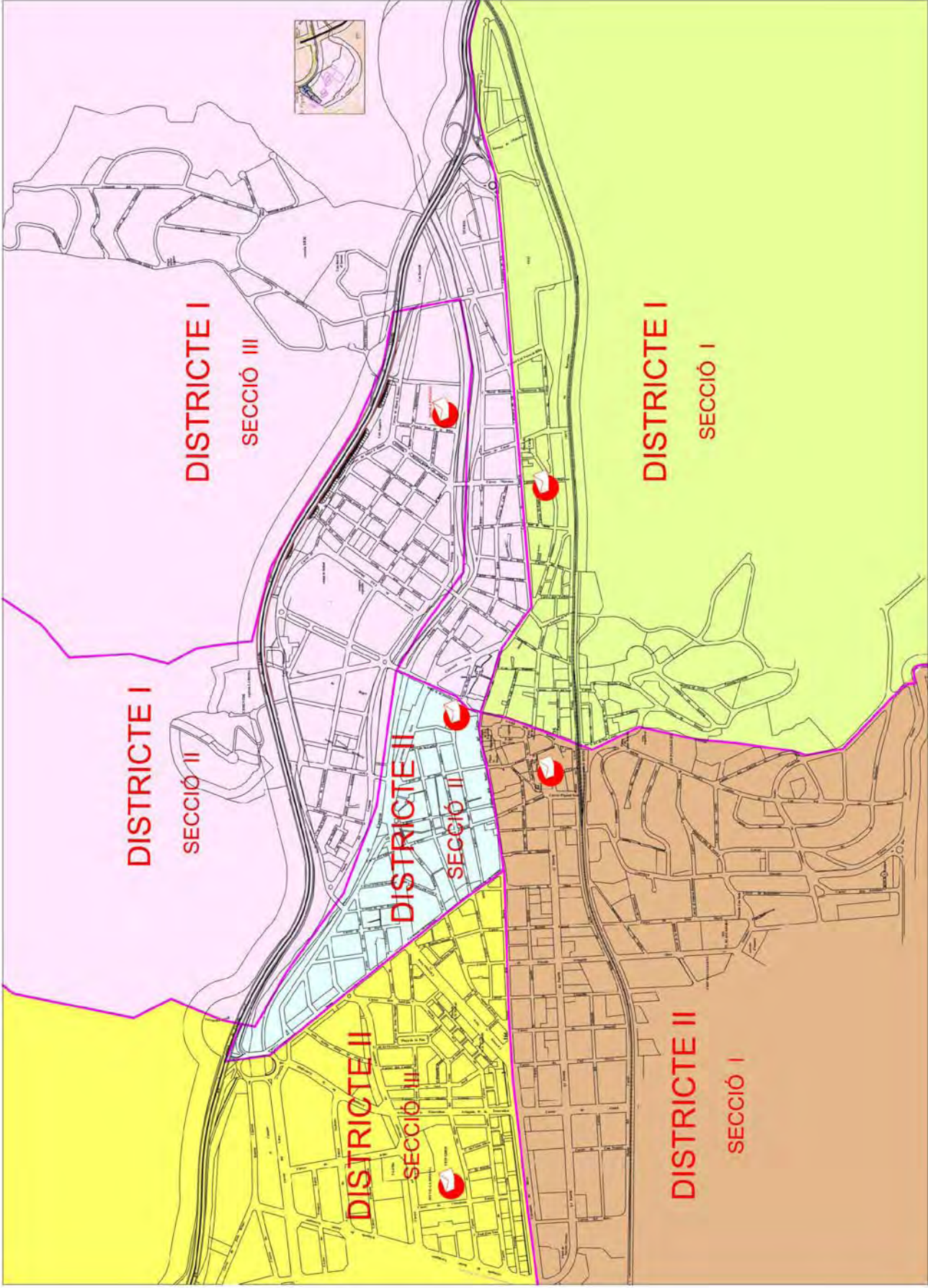
AL PARLAMENT

DE CATALUNYA

2010



AJUNTAMENT DE LA GARRIGA



DISTRICTE I SECCIÓ I
Col·legi electoral EME
C/ Negociant núm. 79



DISTRICTE I SECCIÓ II
DISTRICTE I SECCIÓ III
Col·legi electoral ESCOLA PINETONS
Passatge del Congost núm. 8



DISTRICTE II SECCIÓ I
Col·legi electoral Escola Municipal de Música
Plaça de Josep Maurí núm. 1



DISTRICTE II SECCIÓ II
Col·legi electoral SALA D'ART
C/ Sant Francesc núm. 1



DISTRICTE II SECCIÓ III
Col·legi electoral ESCOLA GIROI
C/ Santa Maria del Camí núm. 54

DOGC Núm 5746 - 02/11/10

Candidatures proclamades per la Junta Electoral Provincial de Barcelona

PARTIT DELS SOCIALISTES DE CATALUNYA (PSC-PSOE) – (PSC)

INICIATIVA PER CATALUNYA VERDS-ESQUERRA UNIDA I ALTERNATIVA – (ICV-EUIA)

CONVERGÈNCIA I UNIÓ – (CIU)

GENT NOSTRA – (GN)

ESCONS EN BLANC-CIUDADANOS EN BLANCO – (EB-CENB)

SOLIDARITAT CATALANA PER LA INDEPENDÈNCIA – (SI)

PACMA (PARTIT ANTITAUROÍ CONTRA EL MALTRACTAMENT ANIMAL)- (ANIMALISTA - PACMA-ANIMALISTA)

ESQUERRA REPUBLICANA DE CATALUNYA – (ESQUERRA)

PARTIDO DE LOS PENSIONISTAS EN ACCION – (PDLPEA)

FALANGE ESPAÑOLA DE LAS J.O.N.S – (FE DE LAS JONS)

PLATAFORMA PER CATALUNYA – (PXC)

PARTIT POPULAR – (P.P.)

REAGRUPAMENT INDEPENDENTISTA – (RI.CAT)

PARTIT COMUNISTA DEL POBLE DE CATALUNYA – (PCPC)

DES DE BAIX – ()

PARTIDO CASTELLANO – (PCAS)

CIUTADANS-PARTIDO DE LA CIUDADANÍA – (C'S)

COORDINADORA REUSENCA INDEPENDENT – (CORI)

PIRATES DE CATALUNYA – (PIRATA.CAT)

UNIÓN, PROGRESO Y DEMOCRACIA – (UPYD)

UNIFICACIÓN COMUNISTA DE ESPAÑA – (U.C.E.)

PARTIDO OBRERO SOCIALISTA INTERNACIONALISTA – (P.O.S.I.)

POR UN MUNDO MÁS JUSTO – (PUM+J)

FAMILIA Y VIDA – (PFYV)

ELS VERDS-GRUP VERD EUROPEU – (EV-GVE)

MOVIMIENTO SOCIAL REPUBLICANO – (M.S.R.)

ALTERNATIVA DE GOVERN – (ALTERNATIVA DE GOVERN)

PARTIT REPUBLICÀ D'ESQUERRA - IZQUIERDA REPUBLICANA – (PRE-IR)

PARTIT HUMANISTA – (PH)

28/11/2010 Eleccions Autònòmiques

Dist./Secc.	Mesa	Electors	13:00 Vots %	18:00 Vots %	20:00 Vots %
01/001	A	795	197 24,78	435 54,72	536 67,42
ESCOLA MUNICIPAL D'ENSENYAMENT					
01/001	B	859	255 29,69	510 59,37	595 69,27
ESCOLA MUNICIPAL D'ENSENYAMENT					
01/002	A	693	159 22,94	371 53,54	448 64,65
ESCOLA ELS PINETONS					
01/002	B	642	142 22,12	335 52,18	410 63,86
ESCOLA ELS PINETONS					
01/003	A	883	220 24,92	460 52,10	592 67,04
ESCOLA ELS PINETONS					
01/003	B	981	220 22,43	499 50,87	622 63,40
ESCOLA ELS PINETONS					
01		4.853	24,58	53,78	66,00
02/001	A	707	191 27,02	415 58,70	513 72,56
ESCOLA MUNICIPAL DE MUSICA					
02/001	B	596	172 28,86	366 61,41	440 73,83
ESCOLA MUNICIPAL DE MUSICA					
02/001	C	656	182 27,74	368 56,10	470 71,65
ESCOLA MUNICIPAL DE MUSICA					
02/002	A	883	243 27,52	489 55,38	604 68,40
SALA D'ART					
02/002	B	970	272 28,04	521 53,71	640 65,98
SALA D'ART					
02/003	A	640	157 24,53	342 53,44	435 67,97
ESCOLA GIROI					
02/003	B	645	142 22,02	330 51,16	420 65,12
ESCOLA GIROI					
02/003	C	614	148 24,10	331 53,91	415 67,59
ESCOLA GIROI					
02/004	U	599	154 25,71	331 55,26	423 70,62
ESCOLA GIROI					
02		6.310	26,32	55,36	69,10
Total		11.163	25,57	54,67	67,75

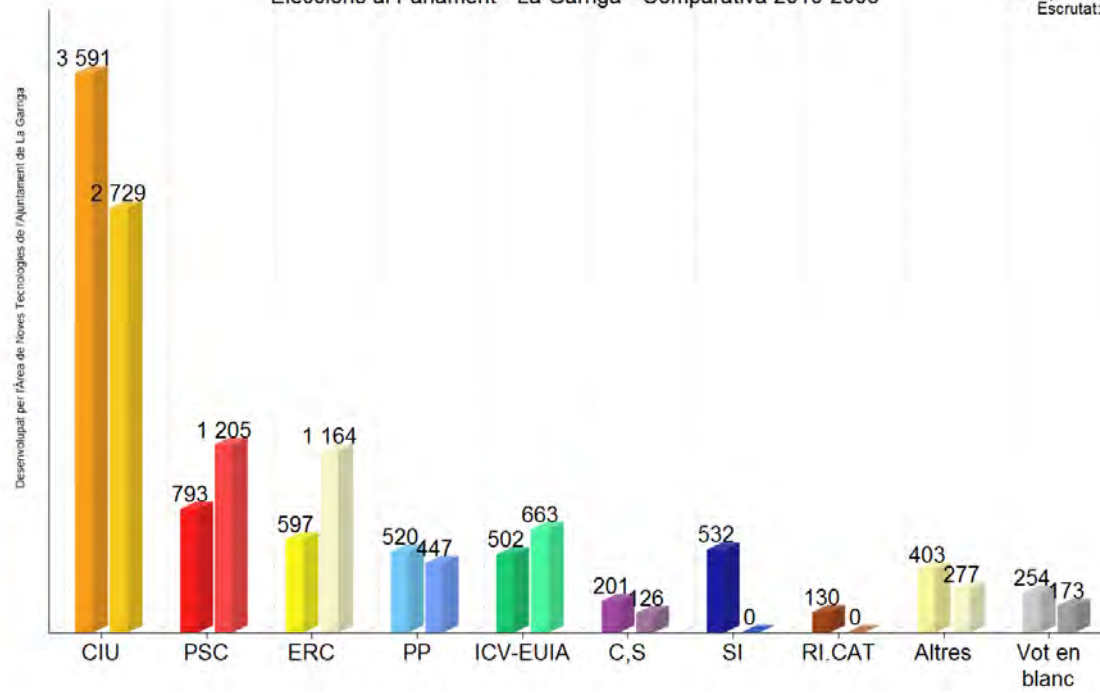
Participació

01/11/2006 Eleccions Autònòmiques

Dist./Secc.	Mesa	Electors	13:00 Vots %	18:00 Vots %	20:00 Vots %
01/001	A	792	221 27,90	420 53,03	536 67,68
INSTITUT MUNICIPAL D'ENSENYAMENT					
01/001	B	836	260 31,10	460 55,02	556 66,51
INSTITUT MUNICIPAL D'ENSENYAMENT					
01/002	A	646	160 24,77	316 48,92	389 60,22
CEIP ELS PINETONS					
01/002	B	590	139 23,56	271 45,93	344 58,31
CEIP ELS PINETONS					
01/003	A	781	181 23,18	396 50,70	475 60,82
CEIP ELS PINETONS					
01/003	B	819	189 23,08	418 51,04	508 62,03
CEIP ELS PINETONS					
01		4.464	25,76	51,10	62,90
02/001	A	616	187 30,36	359 58,28	442 71,75
ESCOLA DE MÚSICA					
02/001	B	558	167 29,93	313 56,09	385 69,00
ESCOLA DE MÚSICA					
02/001	C	620	208 33,55	354 57,10	429 69,19
ESCOLA DE MUSICA					
02/002	A	833	229 27,49	421 50,54	529 63,51
CEIP GIROI					
02/002	B	859	198 23,05	428 49,83	515 59,95
CEIP GIROI					
02/003	A	828	222 26,81	433 52,29	554 66,91
CEIP GIROI					
02/003	B	845	200 23,67	407 48,17	525 62,13
CEIP GIROI					
02/003	C	793	197 24,84	393 49,56	512 64,56
CEIP GIROI					
02		5.952	27,02	52,22	65,37
Total		10.416	26,48	51,74	64,31

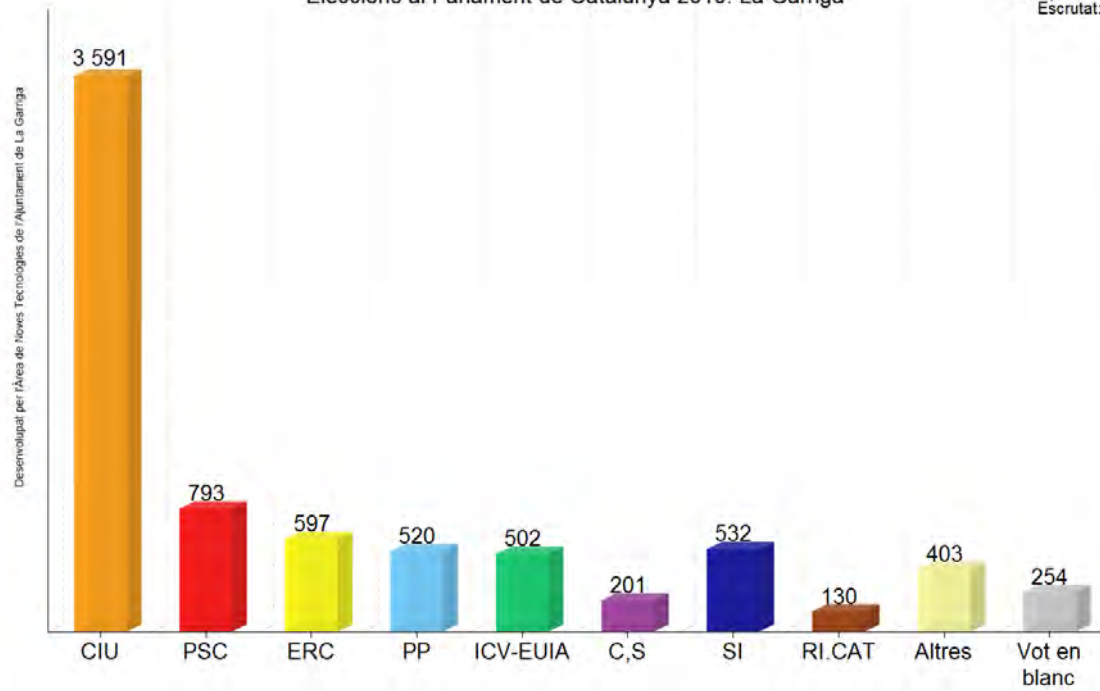
Eleccions al Parlament - La Garriga - Comparativa 2010-2006

Actualitzat a les 11:34
Participació: 67,91%
Escrutat: 100%



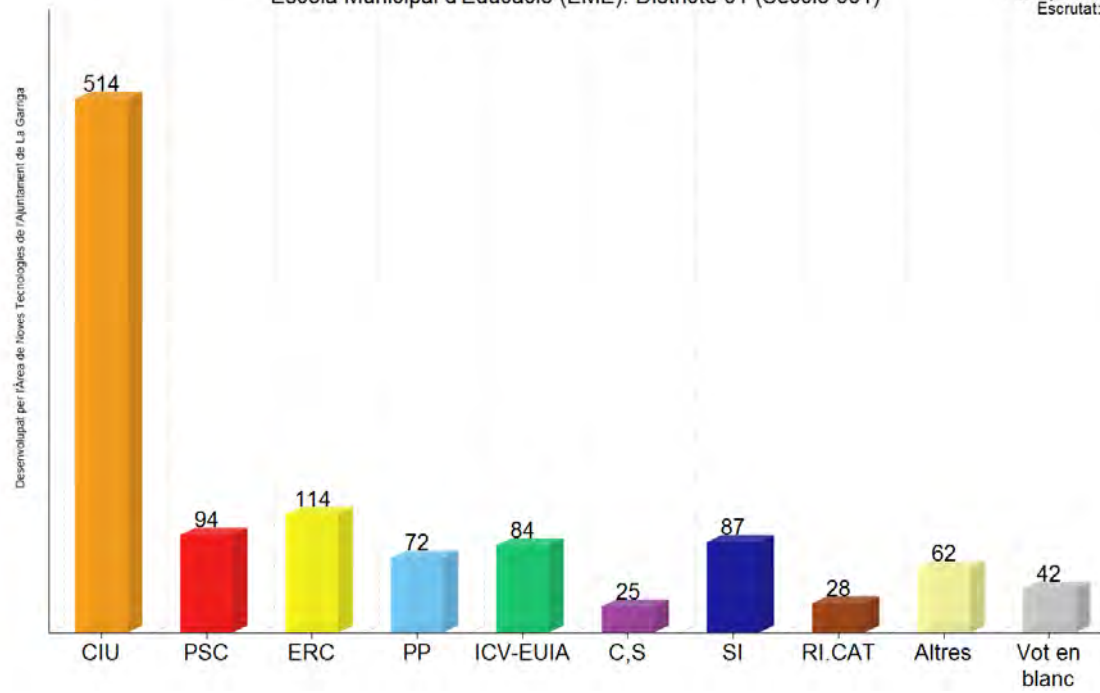
Eleccions al Parlament de Catalunya 2010: La Garriga

Actualitzat a les 09:24
Participació: 67,91%
Escrutat: 100%



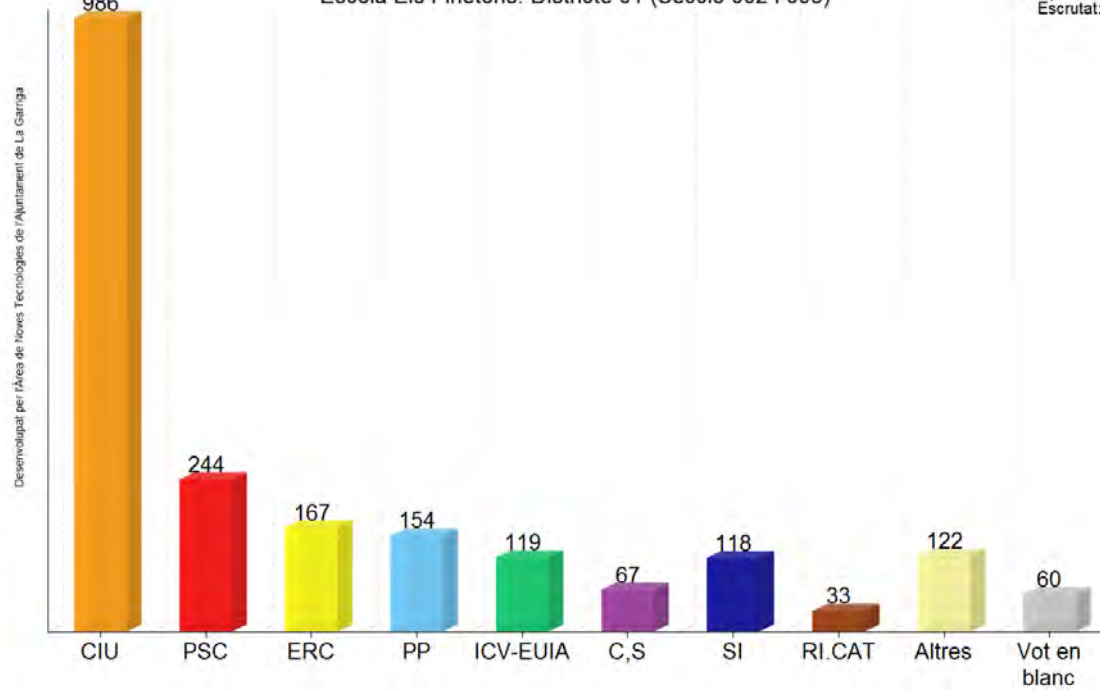
Escola Municipal d'Educació (EME): Districte 01 (Secció 001)

Actualitzat a les 09:34
Participació: 68,38%
Escrutat: 100%



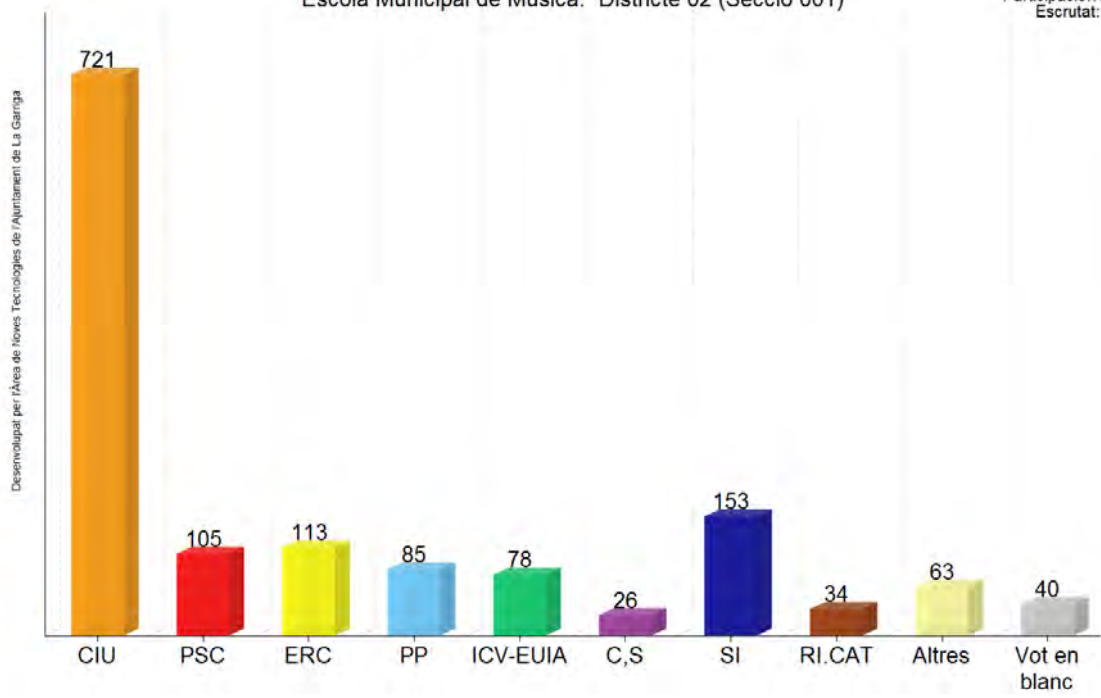
Escola Els Pinetons: Districte 01 (Secció 002 i 003)

Actualitzat a les 09:30
Participació: 64,71%
Escrutat: 100%



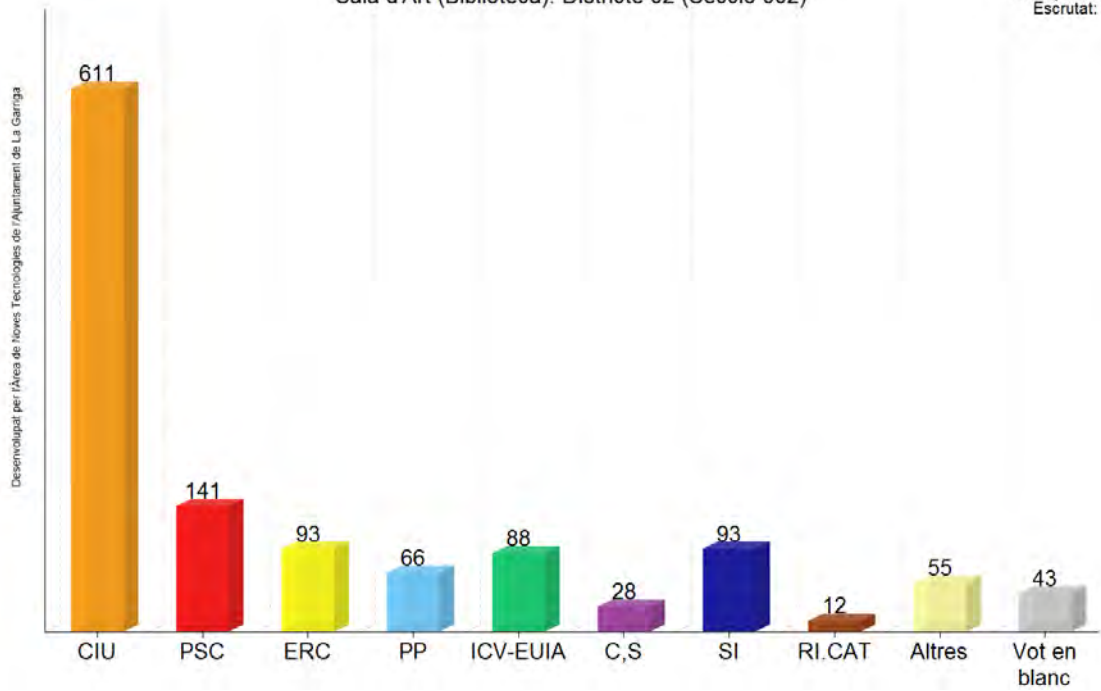
Escola Municipal de Música: Districte 02 (Secció 001)

Actualitzat a les 09:36
Participació: 72,64%
Escrutat: 100%



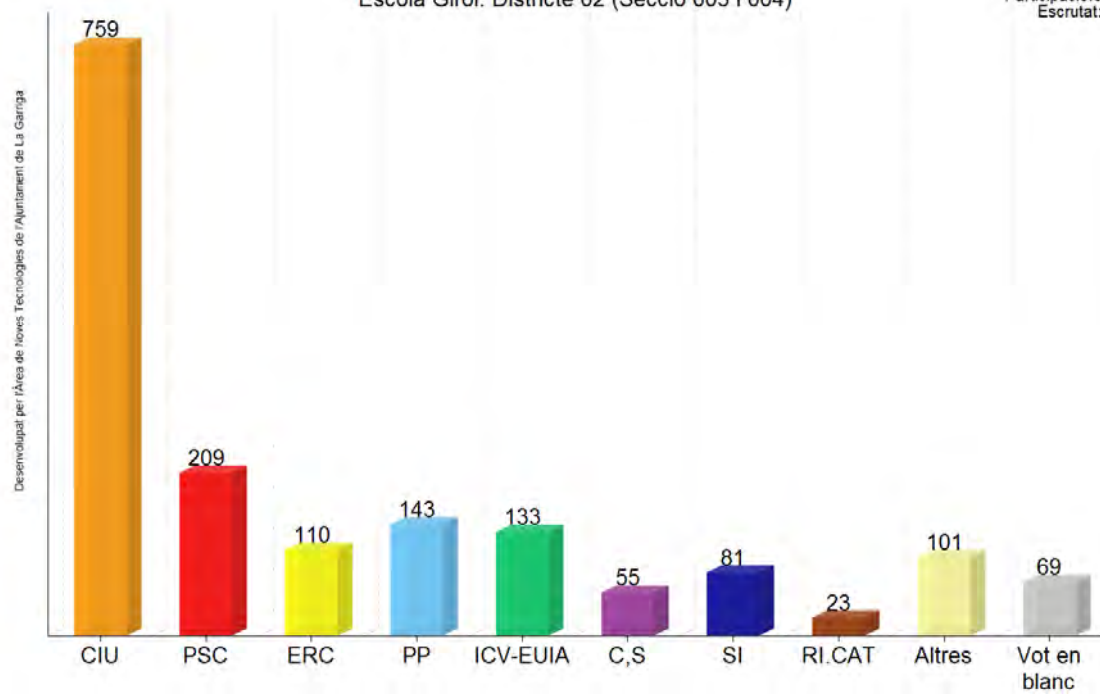
Sala d'Art (Biblioteca): Districte 02 (Secció 002)

Actualitzat a les 09:39
Participació: 67,1%
Escrutat: 100%



Escola Giroi: Districte 02 (Secció 003 i 004)

Actualitzat a les 09:31
Participació: 67,37%
Escrutat: 100%



Resultats electorals

Eleccions Autonòmiques

28/11/2010

Electors censats	Participació (%)	Abstenció (%)		
11.164	67,91%	32,09%		
Vots emesos	Vots nuls	Vots vàlids	Escrutat (%)	
7.582	59	7.523	100,00%	

Opció política	Descripció	Vots	%
CIU	CONVERGÈNCIA I UNIÓ	3.591	47,73%
PSC	PARTIT DELS SOCIALISTES DE CATALUNYA (PSC-PSOE)	793	10,54%
ESQUERRA	ESQUERRA REPUBLICANA DE CATALUNYA	597	7,94%
SI	SOLIDARITAT CATALANA PER LA INDEPENDÈNCIA	532	7,07%
P.P.	PARTIT POPULAR	520	6,91%
ICV-EUIA	INICIATIVA PER CATALUNYA VERDS-ESQUERRA UNIDA I AL	502	6,67%
BL	VOT EN BLANC	254	3,38%
C S	CIUTADANS - PARTIDO DE LA CIUDADANÍA	201	2,67%
PXC	PLATAFORMA PER CATALUNYA	194	2,58%
RI.CAT	REAGRUPAMENT INDEPENDENTISTA	130	1,73%
EB-CENB	ESCONS EN BLANC-CIUDADANOS EN BLANCO	53	0,70%
PACMA	PARTIT ANTITAUÍ	37	0,49%
DES DE BAIX	DES DE BAIX	24	0,32%
CORI	COORDINADORA REUSENCA INDEPENDENT	19	0,25%
EV-GVE	ELS VERDS-GRUP VERD EUROPEU	18	0,24%
PIRATA.CAT	PIRATES DE CATALUNYA	12	0,16%
ALTERNATIVA DE GOVER	ALTERNATIVA DE GOVERN	11	0,15%
P.O.S.I.	PARTIDO OBRERO SOCIALISTA INTERNACIONALISTA	4	0,05%
PCAS	PARTIDO CASTELLANO	4	0,05%
PH	PARTIT HUMANISTA	4	0,05%
PCPC	PARTIT COMUNISTA DEL POBLE DE CATALUNYA	3	0,04%
PDLPEA	PARTIDO DE LOS PENSIONISTAS EN ACCION	3	0,04%
PRE-IR	PARTIT REPUBLICÀ D'ESQUERRA- IZQUIERDA REPUBLICAN	3	0,04%
PUM+J	POR UN MUNDO MÁS JUSTO	3	0,04%
U.C.E.	UNIFICACIÓN COMUNISTA DE ESPAÑA	3	0,04%
FE DE LAS JONS	FALANGE ESPAÑOLA DE LAS J.O.N.S	2	0,03%
GN	GENT NOSTRA	2	0,03%
UPYD	UNIÓN, PROGRESO Y DEMOCRACIA	2	0,03%
M.S.R.	MOVIMIENTO SOCIAL REPUBLICANO	1	0,01%
PFYV	FAMILIA Y VIDA	1	0,01%

Resultats electorals

Eleccions Autonòmiques

28/11/2010

Districte: 01

Electors censats	Participació (%)	Abstenció (%)	
4.853	66,41%	33,59%	
Vots emesos	Vots nuls	Vots vàlids	Escrutat (%)
3.223	31	3.192	100,00%

Opció política	Descripció	Vots	%
CIU	CONVERGÈNCIA I UNIÓ	1.500	46,99%
PSC	PARTIT DELS SOCIALISTES DE CATALUNYA (PSC-PSOE)	338	10,59%
ESQUERRA	ESQUERRA REPUBLICANA DE CATALUNYA	281	8,80%
P.P.	PARTIT POPULAR	226	7,08%
SI	SOLIDARITAT CATALANA PER LA INDEPENDÈNCIA	205	6,42%
ICV-EUIA	INICIATIVA PER CATALUNYA VERDS-ESQUERRA UNIDA I AL	203	6,36%
BL	VOT EN BLANC	102	3,20%
PXC	PLATAFORMA PER CATALUNYA	100	3,13%
C S	CIUTADANS - PARTIDO DE LA CIUDADANÍA	92	2,88%
RI.CAT	REAGRUPAMENT INDEPENDENTISTA	61	1,91%
EB-CENB	ESCONS EN BLANC-CIUDADANOS EN BLANCO	18	0,56%
PACMA	PARTIT ANTITAUÍ	15	0,47%
CORI	COORDINADORA REUSENCA INDEPENDENT	9	0,28%
DES DE BAIX	DES DE BAIX	8	0,25%
EV-GVE	ELS VERDS-GRUP VERD EUROPEU	8	0,25%
ALTERNATIVA DE GOVER	ALTERNATIVA DE GOVERN	4	0,13%
P.O.S.I.	PARTIDO OBRERO SOCIALISTA INTERNACIONALISTA	3	0,09%
PDLPEA	PARTIDO DE LOS PENSIONISTAS EN ACCION	3	0,09%
PH	PARTIT HUMANISTA	3	0,09%
FE DE LAS JONS	FALANGE ESPAÑOLA DE LAS J.O.N.S	2	0,06%
PCPC	PARTIT COMUNISTA DEL POBLE DE CATALUNYA	2	0,06%
PIRATA.CAT	PIRATES DE CATALUNYA	2	0,06%
U.C.E.	UNIFICACIÓN COMUNISTA DE ESPAÑA	2	0,06%
M.S.R.	MOVIMIENTO SOCIAL REPUBLICANO	1	0,03%
PCAS	PARTIDO CASTELLANO	1	0,03%
PFYV	FAMILIA Y VIDA	1	0,03%
PRE-IR	PARTIT REPUBLICÀ D'ESQUERRA- IZQUIERDA REPUBLICAN	1	0,03%
PUM+J	POR UN MUNDO MÁS JUSTO	1	0,03%
GN	GENT NOSTRA	0	0,00%
UPYD	UNIÓN, PROGRESO Y DEMOCRACIA	0	0,00%

Resultats electorals

Eleccions Autonòmiques

28/11/2010

Districte: 01 Secció: 001

Electors censats	Participació (%)	Abstenció (%)	
1.654	68,38%	31,62%	
Vots emesos	Vots nuls	Vots vàlids	Escrutat (%)
1.131	9	1.122	100,00%

Opció política	Descripció	Vots	%
CIU	CONVERGÈNCIA I UNIÓ	514	45,81%
ESQUERRA	ESQUERRA REPUBLICANA DE CATALUNYA	114	10,16%
PSC	PARTIT DELS SOCIALISTES DE CATALUNYA (PSC-PSOE)	94	8,38%
SI	SOLIDARITAT CATALANA PER LA INDEPENDÈNCIA	87	7,75%
ICV-EUIA	INICIATIVA PER CATALUNYA VERDS-ESQUERRA UNIDA I AL	84	7,49%
P.P.	PARTIT POPULAR	72	6,42%
BL	VOT EN BLANC	42	3,74%
RI.CAT	REAGRUPAMENT INDEPENDENTISTA	28	2,50%
PXC	PLATAFORMA PER CATALUNYA	27	2,41%
C S	CIUTADANS - PARTIDO DE LA CIUDADANÍA	25	2,23%
DES DE BAIX	DES DE BAIX	7	0,62%
EV-GVE	ELS VERDS-GRUP VERD EUROPEU	6	0,53%
PACMA	PARTIT ANTITAUÍ	6	0,53%
CORI	COORDINADORA REUSENCA INDEPENDENT	4	0,36%
ALTERNATIVA DE GOVER	ALTERNATIVA DE GOVERN	3	0,27%
PCPC	PARTIT COMUNISTA DEL POBLE DE CATALUNYA	2	0,18%
PDLPEA	PARTIDO DE LOS PENSIONISTAS EN ACCION	2	0,18%
EB-CENB	ESCONS EN BLANC-CIUDADANOS EN BLANCO	1	0,09%
PFYV	FAMILIA Y VIDA	1	0,09%
PH	PARTIT HUMANISTA	1	0,09%
PIRATA.CAT	PIRATES DE CATALUNYA	1	0,09%
PUM+J	POR UN MUNDO MÁS JUSTO	1	0,09%
FE DE LAS JONS	FALANGE ESPAÑOLA DE LAS J.O.N.S	0	0,00%
GN	GENT NOSTRA	0	0,00%
M.S.R.	MOVIMIENTO SOCIAL REPUBLICANO	0	0,00%
P.O.S.I.	PARTIDO OBRERO SOCIALISTA INTERNACIONALISTA	0	0,00%
PCAS	PARTIDO CASTELLANO	0	0,00%
PRE-IR	PARTIT REPUBLICÀ D'ESQUERRA- IZQUIERDA REPUBLICAN	0	0,00%
U.C.E.	UNIFICACIÓN COMUNISTA DE ESPAÑA	0	0,00%
UPYD	UNIÓN, PROGRESO Y DEMOCRACIA	0	0,00%

Resultats electorals

Eleccions Autonòmiques

28/11/2010

Districte: 01 Secció: 002

Electors censats	Participació (%)	Abstenció (%)	
1.335	64,27%	35,73%	
Vots emesos	Vots nuls	Vots vàlids	Escrutat (%)
858	5	853	100,00%

Opció política	Descripció	Vots	%
CIU	CONVERGÈNCIA I UNIÓ	403	47,25%
PSC	PARTIT DELS SOCIALISTES DE CATALUNYA (PSC-PSOE)	112	13,13%
ESQUERRA	ESQUERRA REPUBLICANA DE CATALUNYA	71	8,32%
P.P.	PARTIT POPULAR	58	6,80%
ICV-EUIA	INICIATIVA PER CATALUNYA VERDS-ESQUERRA UNIDA I AL	46	5,39%
SI	SOLIDARITAT CATALANA PER LA INDEPENDÈNCIA	46	5,39%
PXC	PLATAFORMA PER CATALUNYA	36	4,22%
BL	VOT EN BLANC	25	2,93%
C S	CIUTADANS - PARTIDO DE LA CIUDADANÍA	23	2,70%
RI.CAT	REAGRUPAMENT INDEPENDENTISTA	12	1,41%
EB-CENB	ESCONS EN BLANC-CIUDADANOS EN BLANCO	7	0,82%
CORI	COORDINADORA REUSENCA INDEPENDENT	2	0,23%
PACMA	PARTIT ANTITAUÍ	2	0,23%
PH	PARTIT HUMANISTA	2	0,23%
U.C.E.	UNIFICACIÓN COMUNISTA DE ESPAÑA	2	0,23%
EV-GVE	ELS VERDS-GRUP VERD EUROPEU	1	0,12%
FE DE LAS JONS	FALANGE ESPAÑOLA DE LAS J.O.N.S	1	0,12%
PCAS	PARTIDO CASTELLANO	1	0,12%
PDLPEA	PARTIDO DE LOS PENSIONISTAS EN ACCION	1	0,12%
PIRATA.CAT	PIRATES DE CATALUNYA	1	0,12%
PRE-IR	PARTIT REPUBLICÀ D'ESQUERRA- IZQUIERDA REPUBLICAN	1	0,12%
ALTERNATIVA DE GOVER	ALTERNATIVA DE GOVERN	0	0,00%
DES DE BAIX	DES DE BAIX	0	0,00%
GN	GENT NOSTRA	0	0,00%
M.S.R.	MOVIMIENTO SOCIAL REPUBLICANO	0	0,00%
P.O.S.I.	PARTIDO OBRERO SOCIALISTA INTERNACIONALISTA	0	0,00%
PCPC	PARTIT COMUNISTA DEL POBLE DE CATALUNYA	0	0,00%
PFYV	FAMILIA Y VIDA	0	0,00%
PUM+J	POR UN MUNDO MÁS JUSTO	0	0,00%
UPYD	UNIÓN, PROGRESO Y DEMOCRACIA	0	0,00%

Resultats electorals

Eleccions Autonòmiques

28/11/2010

Districte: 01 Secció: 003

Electors censats	Participació (%)	Abstenció (%)	
1.864	66,20%	33,80%	
Vots emesos	Vots nuls	Vots vàlids	Escrutat (%)
1.234	17	1.217	100,00%

Opció política	Descripció	Vots	%
CIU	CONVERGÈNCIA I UNIÓ	583	47,90%
PSC	PARTIT DELS SOCIALISTES DE CATALUNYA (PSC-PSOE)	132	10,85%
ESQUERRA	ESQUERRA REPUBLICANA DE CATALUNYA	96	7,89%
P.P.	PARTIT POPULAR	96	7,89%
ICV-EUIA	INICIATIVA PER CATALUNYA VERDS-ESQUERRA UNIDA I AL	73	6,00%
SI	SOLIDARITAT CATALANA PER LA INDEPENDÈNCIA	72	5,92%
C S	CIUTADANS - PARTIDO DE LA CIUDADANÍA	44	3,62%
PXC	PLATAFORMA PER CATALUNYA	37	3,04%
BL	VOT EN BLANC	35	2,88%
RI.CAT	REAGRUPAMENT INDEPENDENTISTA	21	1,73%
EB-CENB	ESCONS EN BLANC-CIUDADANOS EN BLANCO	10	0,82%
PACMA	PARTIT ANTITAUÍ	7	0,58%
CORI	COORDINADORA REUSENCA INDEPENDENT	3	0,25%
P.O.S.I.	PARTIDO OBRERO SOCIALISTA INTERNACIONALISTA	3	0,25%
ALTERNATIVA DE GOVER	ALTERNATIVA DE GOVERN	1	0,08%
DES DE BAIX	DES DE BAIX	1	0,08%
EV-GVE	ELS VERDS-GRUP VERD EUROPEU	1	0,08%
FE DE LAS JONS	FALANGE ESPAÑOLA DE LAS J.O.N.S	1	0,08%
M.S.R.	MOVIMIENTO SOCIAL REPUBLICANO	1	0,08%
GN	GENT NOSTRA	0	0,00%
PCAS	PARTIDO CASTELLANO	0	0,00%
PCPC	PARTIT COMUNISTA DEL POBLE DE CATALUNYA	0	0,00%
PDLPEA	PARTIDO DE LOS PENSIONISTAS EN ACCION	0	0,00%
PFYV	FAMILIA Y VIDA	0	0,00%
PH	PARTIT HUMANISTA	0	0,00%
PIRATA.CAT	PIRATES DE CATALUNYA	0	0,00%
PRE-IR	PARTIT REPUBLICÀ D'ESQUERRA- IZQUIERDA REPUBLICAN	0	0,00%
PUM+J	POR UN MUNDO MÁS JUSTO	0	0,00%
U.C.E.	UNIFICACIÓN COMUNISTA DE ESPAÑA	0	0,00%
UPYD	UNIÓN, PROGRESO Y DEMOCRACIA	0	0,00%

Resultats electorals

Eleccions Autonòmiques

28/11/2010

Districte: 02

Electors censats	Participació (%)	Abstenció (%)	
6.311	69,07%	30,93%	
Vots emesos	Vots nuls	Vots vàlids	Escrutat (%)
4.359	28	4.331	100,00%

Opció política	Descripció	Vots	%
CIU	CONVERGÈNCIA I UNIÓ	2.091	48,28%
PSC	PARTIT DELS SOCIALISTES DE CATALUNYA (PSC-PSOE)	455	10,51%
SI	SOLIDARITAT CATALANA PER LA INDEPENDÈNCIA	327	7,55%
ESQUERRA	ESQUERRA REPUBLICANA DE CATALUNYA	316	7,30%
ICV-EUIA	INICIATIVA PER CATALUNYA VERDS-ESQUERRA UNIDA I AL	299	6,90%
P.P.	PARTIT POPULAR	294	6,79%
BL	VOT EN BLANC	152	3,51%
C S	CIUTADANS - PARTIDO DE LA CIUDADANÍA	109	2,52%
PXC	PLATAFORMA PER CATALUNYA	94	2,17%
RI.CAT	REAGRUPAMENT INDEPENDENTISTA	69	1,59%
EB-CENB	ESCONS EN BLANC-CIUDADANOS EN BLANCO	35	0,81%
PACMA	PARTIT ANTITAUÍ	22	0,51%
DES DE BAIX	DES DE BAIX	16	0,37%
CORI	COORDINADORA REUSENCA INDEPENDENT	10	0,23%
EV-GVE	ELS VERDS-GRUP VERD EUROPEU	10	0,23%
PIRATA.CAT	PIRATES DE CATALUNYA	10	0,23%
ALTERNATIVA DE GOVER	ALTERNATIVA DE GOVERN	7	0,16%
PCAS	PARTIDO CASTELLANO	3	0,07%
GN	GENT NOSTRA	2	0,05%
PRE-IR	PARTIT REPUBLICÀ D'ESQUERRA- IZQUIERDA REPUBLICAN	2	0,05%
PUM+J	POR UN MUNDO MÁS JUSTO	2	0,05%
UPYD	UNIÓN, PROGRESO Y DEMOCRACIA	2	0,05%
P.O.S.I.	PARTIDO OBRERO SOCIALISTA INTERNACIONALISTA	1	0,02%
PCPC	PARTIT COMUNISTA DEL POBLE DE CATALUNYA	1	0,02%
PH	PARTIT HUMANISTA	1	0,02%
U.C.E.	UNIFICACIÓN COMUNISTA DE ESPAÑA	1	0,02%
FE DE LAS JONS	FALANGE ESPAÑOLA DE LAS J.O.N.S	0	0,00%
M.S.R.	MOVIMIENTO SOCIAL REPUBLICANO	0	0,00%
PDLPEA	PARTIDO DE LOS PENSIONISTAS EN ACCION	0	0,00%
PFYV	FAMILIA Y VIDA	0	0,00%

Resultats electorals

Eleccions Autonòmiques

28/11/2010

Districte: 02 Secció: 001

Electors censats	Participació (%)	Abstenció (%)	
1.959	72,64%	27,36%	
Vots emesos	Vots nuls	Vots vàlids	Escrutat (%)
1.423	5	1.418	100,00%

Opció política	Descripció	Vots	%
CIU	CONVERGÈNCIA I UNIÓ	721	50,85%
SI	SOLIDARITAT CATALANA PER LA INDEPENDÈNCIA	153	10,79%
ESQUERRA	ESQUERRA REPUBLICANA DE CATALUNYA	113	7,97%
PSC	PARTIT DELS SOCIALISTES DE CATALUNYA (PSC-PSOE)	105	7,40%
P.P.	PARTIT POPULAR	85	5,99%
ICV-EUIA	INICIATIVA PER CATALUNYA VERDS-ESQUERRA UNIDA I AL	78	5,50%
BL	VOT EN BLANC	40	2,82%
RI.CAT	REAGRUPAMENT INDEPENDENTISTA	34	2,40%
C S	CIUTADANS - PARTIDO DE LA CIUDADANÍA	26	1,83%
PXC	PLATAFORMA PER CATALUNYA	22	1,55%
EB-CENB	ESCONS EN BLANC-CIUDADANOS EN BLANCO	11	0,78%
PACMA	PARTIT ANTITAUÍ	7	0,49%
CORI	COORDINADORA REUSENCA INDEPENDENT	4	0,28%
DES DE BAIX	DES DE BAIX	4	0,28%
PIRATA.CAT	PIRATES DE CATALUNYA	4	0,28%
EV-GVE	ELS VERDS-GRUP VERD EUROPEU	3	0,21%
ALTERNATIVA DE GOVER	ALTERNATIVA DE GOVERN	2	0,14%
PUM+J	POR UN MUNDO MÁS JUSTO	2	0,14%
GN	GENT NOSTRA	1	0,07%
PRE-IR	PARTIT REPUBLICÀ D'ESQUERRA- IZQUIERDA REPUBLICAN	1	0,07%
U.C.E.	UNIFICACIÓN COMUNISTA DE ESPAÑA	1	0,07%
UPYD	UNIÓN, PROGRESO Y DEMOCRACIA	1	0,07%
FE DE LAS JONS	FALANGE ESPAÑOLA DE LAS J.O.N.S	0	0,00%
M.S.R.	MOVIMIENTO SOCIAL REPUBLICANO	0	0,00%
P.O.S.I.	PARTIDO OBRERO SOCIALISTA INTERNACIONALISTA	0	0,00%
PCAS	PARTIDO CASTELLANO	0	0,00%
PCPC	PARTIT COMUNISTA DEL POBLE DE CATALUNYA	0	0,00%
PDLPEA	PARTIDO DE LOS PENSIONISTAS EN ACCION	0	0,00%
PFYV	FAMILIA Y VIDA	0	0,00%
PH	PARTIT HUMANISTA	0	0,00%

Resultats electorals

Eleccions Autonòmiques

28/11/2010

Districte: 02 Secció: 002

Electors censats	Participació (%)	Abstenció (%)	
1.854	67,10%	32,90%	
Vots emesos	Vots nuls	Vots vàlids	Escrutat (%)
1.244	14	1.230	100,00%

Opció política	Descripció	Vots	%
CIU	CONVERGÈNCIA I UNIÓ	611	49,67%
PSC	PARTIT DELS SOCIALISTES DE CATALUNYA (PSC-PSOE)	141	11,46%
ESQUERRA	ESQUERRA REPUBLICANA DE CATALUNYA	93	7,56%
SI	SOLIDARITAT CATALANA PER LA INDEPENDÈNCIA	93	7,56%
ICV-EUIA	INICIATIVA PER CATALUNYA VERDS-ESQUERRA UNIDA I AL	88	7,15%
P.P.	PARTIT POPULAR	66	5,37%
BL	VOT EN BLANC	43	3,50%
C S	CIUTADANS - PARTIDO DE LA CIUDADANÍA	28	2,28%
PXC	PLATAFORMA PER CATALUNYA	28	2,28%
RI.CAT	REAGRUPAMENT INDEPENDENTISTA	12	0,98%
EB-CENB	ESCONS EN BLANC-CIUDADANOS EN BLANCO	9	0,73%
PACMA	PARTIT ANTITAUÍ	5	0,41%
PIRATA.CAT	PIRATES DE CATALUNYA	4	0,33%
ALTERNATIVA DE GOVER	ALTERNATIVA DE GOVERN	2	0,16%
DES DE BAIX	DES DE BAIX	2	0,16%
EV-GVE	ELS VERDS-GRUP VERD EUROPEU	2	0,16%
GN	GENT NOSTRA	1	0,08%
P.O.S.I.	PARTIDO OBRERO SOCIALISTA INTERNACIONALISTA	1	0,08%
PCAS	PARTIDO CASTELLANO	1	0,08%
CORI	COORDINADORA REUSENCA INDEPENDENT	0	0,00%
FE DE LAS JONS	FALANGE ESPAÑOLA DE LAS J.O.N.S	0	0,00%
M.S.R.	MOVIMIENTO SOCIAL REPUBLICANO	0	0,00%
PCPC	PARTIT COMUNISTA DEL POBLE DE CATALUNYA	0	0,00%
PDLPEA	PARTIDO DE LOS PENSIONISTAS EN ACCION	0	0,00%
PFYV	FAMILIA Y VIDA	0	0,00%
PH	PARTIT HUMANISTA	0	0,00%
PRE-IR	PARTIT REPUBLICÀ D'ESQUERRA- IZQUIERDA REPUBLICAN	0	0,00%
PUM+J	POR UN MUNDO MÁS JUSTO	0	0,00%
U.C.E.	UNIFICACIÓN COMUNISTA DE ESPAÑA	0	0,00%
UPYD	UNIÓN, PROGRESO Y DEMOCRACIA	0	0,00%

Resultats electorals

Eleccions Autonòmiques

28/11/2010

Districte: 02 Secció: 003

Electors censats	Participació (%)	Abstenció (%)		
1.899	66,82%	33,18%		
Vots emesos	Vots nuls	Vots vàlids	Escrutat (%)	
1.269	8	1.261	100,00%	

Opció política	Descripció	Vots	%
CIU	CONVERGÈNCIA I UNIÓ	564	44,73%
PSC	PARTIT DELS SOCIALISTES DE CATALUNYA (PSC-PSOE)	165	13,08%
ICV-EUIA	INICIATIVA PER CATALUNYA VERDS-ESQUERRA UNIDA I AL	96	7,61%
P.P.	PARTIT POPULAR	94	7,45%
ESQUERRA	ESQUERRA REPUBLICANA DE CATALUNYA	86	6,82%
SI	SOLIDARITAT CATALANA PER LA INDEPENDÈNCIA	67	5,31%
BL	VOT EN BLANC	45	3,57%
C S	CIUTADANS - PARTIDO DE LA CIUDADANÍA	45	3,57%
PXC	PLATAFORMA PER CATALUNYA	36	2,85%
RI.CAT	REAGRUPAMENT INDEPENDENTISTA	21	1,67%
DES DE BAIX	DES DE BAIX	9	0,71%
PACMA	PARTIT ANTITAUÍ	9	0,71%
EB-CENB	ESCONS EN BLANC-CIUDADANOS EN BLANCO	8	0,63%
CORI	COORDINADORA REUSENCA INDEPENDENT	5	0,40%
ALTERNATIVA DE GOVER	ALTERNATIVA DE GOVERN	3	0,24%
EV-GVE	ELS VERDS-GRUP VERD EUROPEU	2	0,16%
PCAS	PARTIDO CASTELLANO	2	0,16%
PIRATA.CAT	PIRATES DE CATALUNYA	2	0,16%
PCPC	PARTIT COMUNISTA DEL POBLE DE CATALUNYA	1	0,08%
PH	PARTIT HUMANISTA	1	0,08%
FE DE LAS JONS	FALANGE ESPAÑOLA DE LAS J.O.N.S	0	0,00%
GN	GENT NOSTRA	0	0,00%
M.S.R.	MOVIMIENTO SOCIAL REPUBLICANO	0	0,00%
P.O.S.I.	PARTIDO OBRERO SOCIALISTA INTERNACIONALISTA	0	0,00%
PDLPEA	PARTIDO DE LOS PENSIONISTAS EN ACCION	0	0,00%
PFYV	FAMILIA Y VIDA	0	0,00%
PRE-IR	PARTIT REPUBLICÀ D'ESQUERRA- IZQUIERDA REPUBLICAN	0	0,00%
PUM+J	POR UN MUNDO MÁS JUSTO	0	0,00%
U.C.E.	UNIFICACIÓN COMUNISTA DE ESPAÑA	0	0,00%
UPYD	UNIÓN, PROGRESO Y DEMOCRACIA	0	0,00%

Resultats electorals

Eleccions Autonòmiques

28/11/2010

Districte: 02 Secció: 004

Electors censats	Participació (%)	Abstenció (%)	
599	70,62%	29,38%	
Vots emesos	Vots nuls	Vots vàlids	Escrutat (%)
423	1	422	100,00%

Opció política	Descripció	Vots	%
CIU	CONVERGÈNCIA I UNIÓ	195	46,21%
P.P.	PARTIT POPULAR	49	11,61%
PSC	PARTIT DELS SOCIALISTES DE CATALUNYA (PSC-PSOE)	44	10,43%
ICV-EUIA	INICIATIVA PER CATALUNYA VERDS-ESQUERRA UNIDA I AL	37	8,77%
BL	VOT EN BLANC	24	5,69%
ESQUERRA	ESQUERRA REPUBLICANA DE CATALUNYA	24	5,69%
SI	SOLIDARITAT CATALANA PER LA INDEPENDÈNCIA	14	3,32%
C S	CIUTADANS - PARTIDO DE LA CIUDADANÍA	10	2,37%
PXC	PLATAFORMA PER CATALUNYA	8	1,90%
EB-CENB	ESCONS EN BLANC-CIUDADANOS EN BLANCO	7	1,66%
EV-GVE	ELS VERDS-GRUP VERD EUROPEU	3	0,71%
RI.CAT	REAGRUPAMENT INDEPENDENTISTA	2	0,47%
CORI	COORDINADORA REUSENCA INDEPENDENT	1	0,24%
DES DE BAIX	DES DE BAIX	1	0,24%
PACMA	PARTIT ANTITAUÍ	1	0,24%
PRE-IR	PARTIT REPUBLICÀ D'ESQUERRA- IZQUIERDA REPUBLICAN	1	0,24%
UPYD	UNIÓN, PROGRESO Y DEMOCRACIA	1	0,24%
ALTERNATIVA DE GOVER	ALTERNATIVA DE GOVERN	0	0,00%
FE DE LAS JONS	FALANGE ESPAÑOLA DE LAS J.O.N.S	0	0,00%
GN	GENT NOSTRA	0	0,00%
M.S.R.	MOVIMIENTO SOCIAL REPUBLICANO	0	0,00%
P.O.S.I.	PARTIDO OBRERO SOCIALISTA INTERNACIONALISTA	0	0,00%
PCAS	PARTIDO CASTELLANO	0	0,00%
PCPC	PARTIT COMUNISTA DEL POBLE DE CATALUNYA	0	0,00%
PDLPEA	PARTIDO DE LOS PENSIONISTAS EN ACCION	0	0,00%
PFYV	FAMILIA Y VIDA	0	0,00%
PH	PARTIT HUMANISTA	0	0,00%
PIRATA.CAT	PIRATES DE CATALUNYA	0	0,00%
PUM+J	POR UN MUNDO MÁS JUSTO	0	0,00%
U.C.E.	UNIFICACIÓN COMUNISTA DE ESPAÑA	0	0,00%