

# 26

## ELECCIONES 2019

Eleccions locals i europees  
26 maig 2019



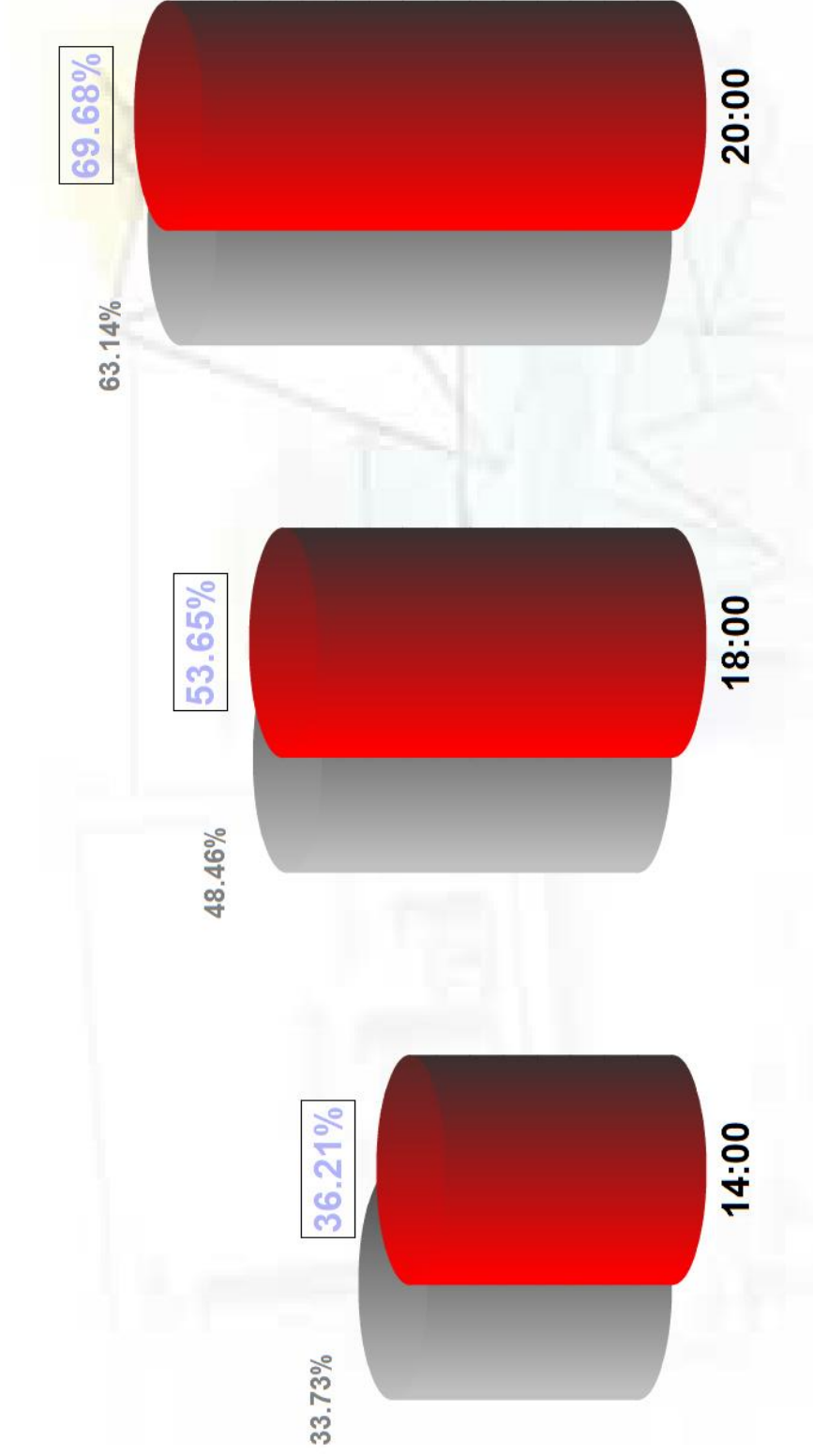
AJUNTAMENT DE LA GARRIGA

## La Garriga - Eleccions Municipals.

26/05/2019  
Eleccions Municipals  
% Participación

Datos anteriores:  
24/05/2015  
Eleccions Municipals

Censo: 12357  
Censo computado: 12357  
(100.00%)

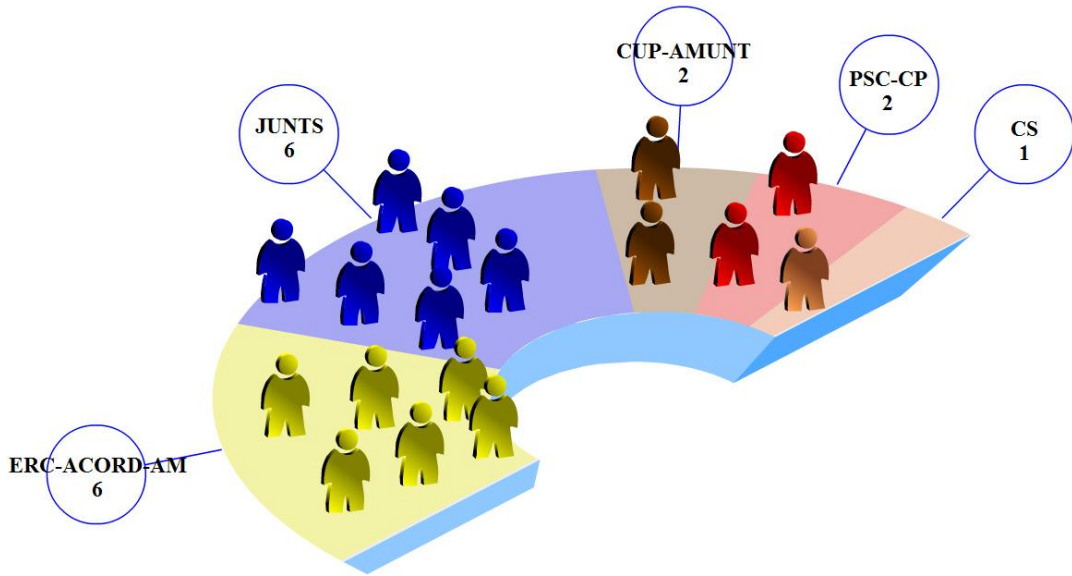


## Participació

26/05/2019 Eleccions Municipals

Dist./Secc.	Mesa	Electors	14:00		18:00		20:00	
			Vots	%	Vots	%	Vots	%
01/001	A	860	336	39,07	488	56,74	603	70,12
ESCOLA MUNICIPAL D'ENSENYAMENT								
01/001	B	925	361	39,03	503	54,38	636	68,76
ESCOLA MUNICIPAL D'ENSENYAMENT								
01/002	A	784	249	31,76	421	53,70	532	67,86
ESCOLA ELS PINETONS								
01/002	B	746	244	32,71	384	51,47	493	66,09
ESCOLA ELS PINETONS								
01/003	A	420	132	31,43	210	50,00	379	90,24
ESCOLA ELS PINETONS								
01/003	B	424	140	33,02	205	48,35	263	62,03
ESCOLA ELS PINETONS								
01/004	A	579	203	35,06	311	53,71	408	70,47
ESCOLA ELS PINETONS								
01/004	B	655	240	36,64	351	53,59	442	67,48
ESCOLA ELS PINETONS								
01		5.393		35,32		53,27		69,65
02/001	U	794	307	38,66	436	54,91	582	73,30
ESCOLA MUNICIPAL DE MUSICA								
02/002	A	718	274	38,16	403	56,13	513	71,45
CASAL DE JOVES								
02/002	B	788	306	38,83	428	54,31	519	65,86
CASAL DE JOVES								
02/003	A	689	261	37,88	372	53,99	478	69,38
ESCOLA GIROI								
02/003	B	630	235	37,30	340	53,97	432	68,57
ESCOLA GIROI								
02/003	C	622	231	37,14	348	55,95	444	71,38
ESCOLA GIROI								
02/004	U	670	232	34,63	330	49,25	447	66,72
ESCOLA GIROI								
02/005	A	674	242	35,91	378	56,08	493	73,15
ESCOLA MUNICIPAL DE MUSICA								
02/005	B	748	252	33,69	405	54,14	538	71,93
ESCOLA MUNICIPAL DE MUSICA								
02/006	U	631	229	36,29	317	50,24	408	64,66
CASAL DE JOVES								
02		6.964		36,89		53,95		69,70
<b>Total</b>		<b>12.357</b>		<b>36,21</b>		<b>53,65</b>		<b>69,68</b>

## La Garriga - Eleccions Municipals.



26/05/2019  
 Eleccions Municipals  
 Número de concejales. Total:  
 17

**Escrutado: 100.00%**  
 Participación: 68.84%  
 Censo: 12.357

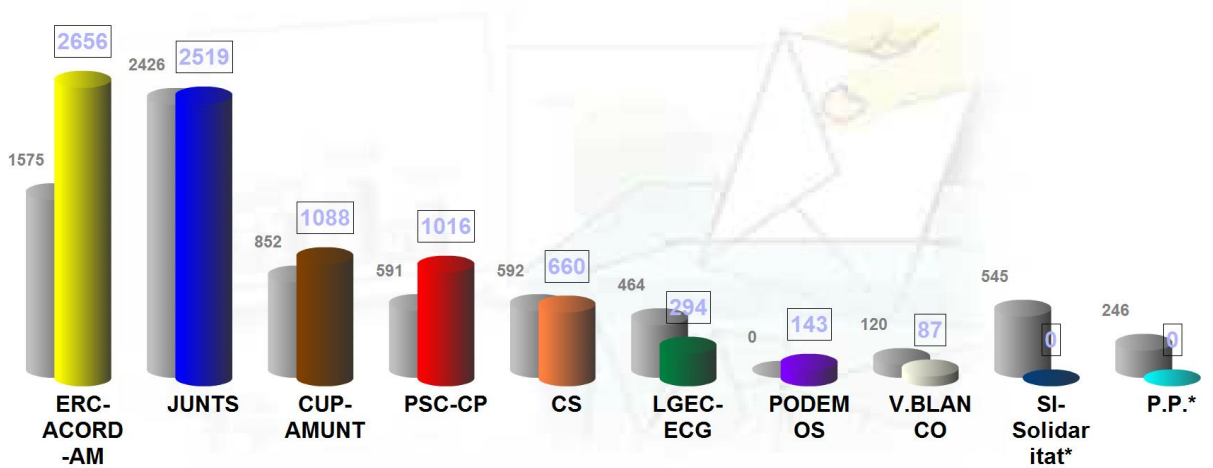
Votantes: 8.507  
 Votos nulos: 44  
 Votos válidos: 8.463

## La Garriga - Eleccions Municipals.

26/05/2019  
 Eleccions Municipals  
 Número de votos

**Escrutado: 100.00%**  
 Participación: 68.84%  
 Censo: 12.357

Votantes: 8.507  
 Votos nulos: 44  
 Votos válidos: 8.463  
 Datos anteriores: 24/05/2015 (M)

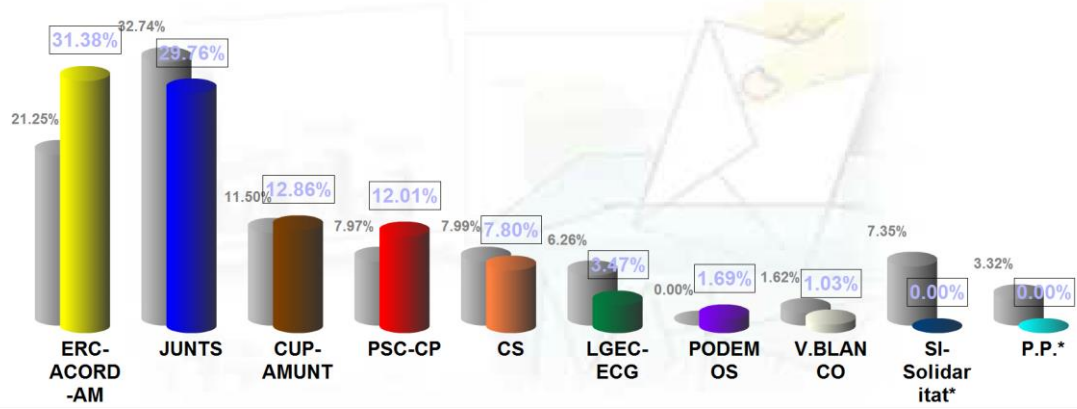


La Garriga - Eleccions Municipals.

26/05/2019  
Eleccions Municipals  
% Votos

Escrutado: 100.00%  
Participación: 68.84%  
Censo: 12.357

Votantes: 8.507  
Votos nulos: 44  
Votos válidos: 8.463  
Datos anteriores: 24/05/2015 (M)



**Resultats electorals**

Eleccions Municipals

**26/05/2019**

Electors censats	Participació (%)	Abstenció (%)		
<b>12.357</b>	<b>68,84%</b>	<b>31,16%</b>		
Vots emesos	Vots nuls	Vots vàlids	Escrutat (%)	
<b>8.507</b>	<b>44</b>	<b>8.463</b>	<b>100,00%</b>	

Opció política	Descripció	Vots	%
ERC-ACORD-AM	ESQUERRA REPUBLICANA DE CATALUNYA-ACORD INDEP	2.656	31,38%
JUNTS	JUNTS PER LA GARRIGA	2.519	29,76%
CUP-AMUNT	CANDIDATURA D'UNITAT POPULAR DE LA GARRIGA-ALTER	1.088	12,86%
PSC-CP	PARTIT DELS SOCIALISTES DE CATALUNYA-CANDIDATURA	1.016	12,01%
CS	CIUTADANS- PARTIDO DE LA CIUDADANIA	660	7,80%
LGEC-ECG	LA GARRIGA EM COMÚ - EN COMÚ GUANYEM	294	3,47%
PODEMOS	PODEMOS	143	1,69%
BL	VOTO EN BLANCO	87	1,03%

**Resultats electorals**

Eleccions Municipals

**26/05/2019**

Districte: 01

Electors censats	Participació (%)	Abstenció (%)		
<b>5.393</b>	<b>67,90%</b>	<b>32,10%</b>		
Vots emesos	Vots nuls	Vots vàlids	Escrutat (%)	
<b>3.662</b>	<b>17</b>	<b>3.645</b>	<b>100,00%</b>	

Opció política	Descripció	Vots	%
ERC-ACORD-AM	ESQUERRA REPUBLICANA DE CATALUNYA-ACORD INDEP	1.116	30,62%
JUNTS	JUNTS PER LA GARRIGA	1.086	29,79%
CUP-AMUNT	CANDIDATURA D'UNITAT POPULAR DE LA GARRIGA-ALTER	487	13,36%
PSC-CP	PARTIT DELS SOCIALISTES DE CATALUNYA-CANDIDATURA	471	12,92%
CS	CIUTADANS- PARTIDO DE LA CIUDADANIA	282	7,74%
LGEC-ECG	LA GARRIGA EM COMÚ - EN COMÚ GUANYEM	92	2,52%
PODEMOS	PODEMOS	67	1,84%
BL	VOTO EN BLANCO	44	1,21%

**Resultats electorals**

Eleccions Municipals

**26/05/2019**

Districte: 01 Secció: 001

Electors censats	Participació (%)	Abstenció (%)		
<b>1.785</b>	<b>69,41%</b>	<b>30,59%</b>		
Vots emesos	Vots nuls	Vots vàlids	Escrutat (%)	
<b>1.239</b>	<b>8</b>	<b>1.231</b>	<b>100,00%</b>	

Opció política	Descripció	Vots	%
ERC-ACORD-AM	ESQUERRA REPUBLICANA DE CATALUNYA-ACORD INDEP	400	32,49%
JUNTS	JUNTS PER LA GARRIGA	380	30,87%
CUP-AMUNT	CANDIDATURA D'UNITAT POPULAR DE LA GARRIGA-ALTER	206	16,73%
PSC-CP	PARTIT DELS SOCIALISTES DE CATALUNYA-CANDIDATURA	126	10,24%
CS	CIUTADANS- PARTIDO DE LA CIUDADANIA	59	4,79%
LGEC-ECG	LA GARRIGA EM COMÚ - EN COMÚ GUANYEM	26	2,11%
PODEMOS	PODEMOS	20	1,62%
BL	VOTO EN BLANCO	14	1,14%



**Resultats electorals**

Eleccions Municipals

**26/05/2019**

Districte: 01 Secció: 002

Electors censats	Participació (%)	Abstenció (%)		
<b>1.530</b>	<b>66,99%</b>	<b>33,01%</b>		
Vots emesos	Vots nuls	Vots vàlids	Escrutat (%)	
<b>1.025</b>	<b>6</b>	<b>1.019</b>	<b>100,00%</b>	

Opció política	Descripció	Vots	%
ERC-ACORD-AM	ESQUERRA REPUBLICANA DE CATALUNYA-ACORD INDEP	318	31,21%
JUNTS	JUNTS PER LA GARRIGA	289	28,36%
PSC-CP	PARTIT DELS SOCIALISTES DE CATALUNYA-CANDIDATURA	155	15,21%
CUP-AMUNT	CANDIDATURA D'UNITAT POPULAR DE LA GARRIGA-ALTER	115	11,29%
CS	CIUTADANS- PARTIDO DE LA CIUDADANIA	76	7,46%
LGEC-ECG	LA GARRIGA EM COMÚ - EN COMÚ GUANYEM	31	3,04%
PODEMOS	PODEMOS	20	1,96%
BL	VOTO EN BLANCO	15	1,47%

**Resultats electorals**

Eleccions Municipals

**26/05/2019**

Districte: 01 Secció: 003

Electors censats	Participació (%)	Abstenció (%)		
<b>844</b>	<b>64,22%</b>	<b>35,78%</b>		
Vots emesos	Vots nuls	Vots vàlids	Escrutat (%)	
<b>542</b>	<b>2</b>	<b>540</b>	<b>100,00%</b>	

Opció política	Descripció	Vots	%
JUNTS	JUNTS PER LA GARRIGA	172	31,85%
ERC-ACORD-AM	ESQUERRA REPUBLICANA DE CATALUNYA-ACORD INDEP	125	23,15%
PSC-CP	PARTIT DELS SOCIALISTES DE CATALUNYA-CANDIDATURA	96	17,78%
CS	CIUTADANS- PARTIDO DE LA CIUDADANIA	72	13,33%
CUP-AMUNT	CANDIDATURA D'UNITAT POPULAR DE LA GARRIGA-ALTER	40	7,41%
PODEMOS	PODEMOS	19	3,52%
LGEC-ECG	LA GARRIGA EM COMÚ - EN COMÚ GUANYEM	13	2,41%
BL	VOTO EN BLANCO	3	0,56%

**Resultats electorals**

Eleccions Municipals

**26/05/2019**

Districte: 01 Secció: 004

Electors censats	Participació (%)	Abstenció (%)		
<b>1.234</b>	<b>69,37%</b>	<b>30,63%</b>		
Vots emesos	Vots nuls	Vots vàlids	Escrutat (%)	
<b>856</b>	<b>1</b>	<b>855</b>	<b>100,00%</b>	

Opció política	Descripció	Vots	%
ERC-ACORD-AM	ESQUERRA REPUBLICANA DE CATALUNYA-ACORD INDEP	273	31,93%
JUNTS	JUNTS PER LA GARRIGA	245	28,65%
CUP-AMUNT	CANDIDATURA D'UNITAT POPULAR DE LA GARRIGA-ALTER	126	14,74%
PSC-CP	PARTIT DELS SOCIALISTES DE CATALUNYA-CANDIDATURA	94	10,99%
CS	CIUTADANS- PARTIDO DE LA CIUDADANIA	75	8,77%
LGEC-ECG	LA GARRIGA EM COMÚ - EN COMÚ GUANYEM	22	2,57%
BL	VOTO EN BLANCO	12	1,40%
PODEMOS	PODEMOS	8	0,94%

**Resultats electorals**

Eleccions Municipals  
**26/05/2019**

Districte: 02

Electors censats	Participació (%)	Abstenció (%)	
<b>6.964</b>	<b>69,57%</b>	<b>30,43%</b>	
Vots emesos	Vots nuls	Vots vàlids	Escrutat (%)
<b>4.845</b>	<b>27</b>	<b>4.818</b>	<b>100,00%</b>

Opció política	Descripció	Vots	%
ERC-ACORD-AM	ESQUERRA REPUBLICANA DE CATALUNYA-ACORD INDEP	1.540	31,96%
JUNTS	JUNTS PER LA GARRIGA	1.433	29,74%
CUP-AMUNT	CANDIDATURA D'UNITAT POPULAR DE LA GARRIGA-ALTER	601	12,47%
PSC-CP	PARTIT DELS SOCIALISTES DE CATALUNYA-CANDIDATURA	545	11,31%
CS	CIUTADANS- PARTIDO DE LA CIUDADANIA	378	7,85%
LGEC-ECG	LA GARRIGA EM COMÚ - EN COMÚ GUANYEM	202	4,19%
PODEMOS	PODEMOS	76	1,58%
BL	VOTO EN BLANCO	43	0,89%

**Resultats electorals**

Eleccions Municipals

**26/05/2019**

Districte: 02 Secció: 001

Electors censats	Participació (%)	Abstenció (%)		
<b>794</b>	<b>72,04%</b>	<b>27,96%</b>		
Vots emesos	Vots nuls	Vots vàlids	Escrutat (%)	
<b>572</b>	<b>1</b>	<b>571</b>	<b>100,00%</b>	

Opció política	Descripció	Vots	%
JUNTS	JUNTS PER LA GARRIGA	214	37,48%
ERC-ACORD-AM	ESQUERRA REPUBLICANA DE CATALUNYA-ACORD INDEP	171	29,95%
CUP-AMUNT	CANDIDATURA D'UNITAT POPULAR DE LA GARRIGA-ALTER	56	9,81%
PSC-CP	PARTIT DELS SOCIALISTES DE CATALUNYA-CANDIDATURA	51	8,93%
CS	CIUTADANS- PARTIDO DE LA CIUDADANIA	47	8,23%
LGEC-ECG	LA GARRIGA EM COMÚ - EN COMÚ GUANYEM	15	2,63%
BL	VOTO EN BLANCO	11	1,93%
PODEMOS	PODEMOS	6	1,05%

**Resultats electorals**

Eleccions Municipals

**26/05/2019**

Districte: 02 Secció: 002

Electors censats	Participació (%)	Abstenció (%)		
<b>1.506</b>	<b>68,59%</b>	<b>31,41%</b>		
Vots emesos	Vots nuls	Vots vàlids	Escrutat (%)	
<b>1.033</b>	<b>3</b>	<b>1.030</b>	<b>100,00%</b>	

Opció política	Descripció	Vots	%
ERC-ACORD-AM	ESQUERRA REPUBLICANA DE CATALUNYA-ACORD INDEP	344	33,40%
JUNTS	JUNTS PER LA GARRIGA	297	28,83%
CUP-AMUNT	CANDIDATURA D'UNITAT POPULAR DE LA GARRIGA-ALTER	160	15,53%
PSC-CP	PARTIT DELS SOCIALISTES DE CATALUNYA-CANDIDATURA	109	10,58%
CS	CIUTADANS- PARTIDO DE LA CIUDADANIA	60	5,83%
LGEC-ECG	LA GARRIGA EM COMÚ - EN COMÚ GUANYEM	39	3,79%
BL	VOTO EN BLANCO	13	1,26%
PODEMOS	PODEMOS	8	0,78%

**Resultats electorals**

Eleccions Municipals

**26/05/2019**

Districte: 02 Secció: 003

Electors censats	Participació (%)	Abstenció (%)		
<b>1.941</b>	<b>69,76%</b>	<b>30,24%</b>		
Vots emesos	Vots nuls	Vots vàlids	Escrutat (%)	
<b>1.354</b>	<b>8</b>	<b>1.346</b>	<b>100,00%</b>	

Opció política	Descripció	Vots	%
ERC-ACORD-AM	ESQUERRA REPUBLICANA DE CATALUNYA-ACORD INDEP	386	28,68%
JUNTS	JUNTS PER LA GARRIGA	365	27,12%
PSC-CP	PARTIT DELS SOCIALISTES DE CATALUNYA-CANDIDATURA	189	14,04%
CUP-AMUNT	CANDIDATURA D'UNITAT POPULAR DE LA GARRIGA-ALTER	165	12,26%
CS	CIUTADANS- PARTIDO DE LA CIUDADANIA	133	9,88%
LGEC-ECG	LA GARRIGA EM COMÚ - EN COMÚ GUANYEM	70	5,20%
PODEMOS	PODEMOS	28	2,08%
BL	VOTO EN BLANCO	10	0,74%

**Resultats electorals**

Eleccions Municipals

**26/05/2019**

Districte: 02 Secció: 004

Electors censats	Participació (%)	Abstenció (%)		
<b>670</b>	<b>66,72%</b>	<b>33,28%</b>		
Vots emesos	Vots nuls	Vots vàlids	Escrutat (%)	
<b>447</b>	<b>7</b>	<b>440</b>	<b>100,00%</b>	

Opció política	Descripció	Vots	%
ERC-ACORD-AM	ESQUERRA REPUBLICANA DE CATALUNYA-ACORD INDEP	135	30,68%
JUNTS	JUNTS PER LA GARRIGA	127	28,86%
PSC-CP	PARTIT DELS SOCIALISTES DE CATALUNYA-CANDIDATURA	69	15,68%
CS	CIUTADANS- PARTIDO DE LA CIUDADANIA	40	9,09%
CUP-AMUNT	CANDIDATURA D'UNITAT POPULAR DE LA GARRIGA-ALTER	33	7,50%
LGEC-ECG	LA GARRIGA EM COMÚ - EN COMÚ GUANYEM	23	5,23%
PODEMOS	PODEMOS	9	2,05%
BL	VOTO EN BLANCO	4	0,91%



**Resultats electorals**

Eleccions Municipals

**26/05/2019**

Districte: 02 Secció: 005

Electors censats	Participació (%)	Abstenció (%)		
<b>1.422</b>	<b>72,50%</b>	<b>27,50%</b>		
Vots emesos	Vots nuls	Vots vàlids	Escrutat (%)	
<b>1.031</b>	<b>8</b>	<b>1.023</b>	<b>100,00%</b>	

Opció política	Descripció	Vots	%
ERC-ACORD-AM	ESQUERRA REPUBLICANA DE CATALUNYA-ACORD INDEP	357	34,90%
JUNTS	JUNTS PER LA GARRIGA	320	31,28%
CUP-AMUNT	CANDIDATURA D'UNITAT POPULAR DE LA GARRIGA-ALTER	157	15,35%
PSC-CP	PARTIT DELS SOCIALISTES DE CATALUNYA-CANDIDATURA	74	7,23%
CS	CIUTADANS- PARTIDO DE LA CIUDADANIA	55	5,38%
LGEC-ECG	LA GARRIGA EM COMÚ - EN COMÚ GUANYEM	39	3,81%
PODEMOS	PODEMOS	18	1,76%
BL	VOTO EN BLANCO	3	0,29%

**Resultats electorals**

Eleccions Municipals

**26/05/2019**

Districte: 02 Secció: 006

Electors censats	Participació (%)	Abstenció (%)		
<b>631</b>	<b>64,66%</b>	<b>35,34%</b>		
Vots emesos	Vots nuls	Vots vàlids	Escrutat (%)	
<b>408</b>	<b>0</b>	<b>408</b>	<b>100,00%</b>	

Opció política	Descripció	Vots	%
ERC-ACORD-AM	ESQUERRA REPUBLICANA DE CATALUNYA-ACORD INDEP	147	36,03%
JUNTS	JUNTS PER LA GARRIGA	110	26,96%
PSC-CP	PARTIT DELS SOCIALISTES DE CATALUNYA-CANDIDATURA	53	12,99%
CS	CIUTADANS- PARTIDO DE LA CIUDADANIA	43	10,54%
CUP-AMUNT	CANDIDATURA D'UNITAT POPULAR DE LA GARRIGA-ALTER	30	7,35%
LGEC-ECG	LA GARRIGA EM COMÚ - EN COMÚ GUANYEM	16	3,92%
PODEMOS	PODEMOS	7	1,72%
BL	VOTO EN BLANCO	2	0,49%

## Composició del consistori a l'Ajuntament de la Garriga (2019-2023)



1. Dolors Castella i Puig
2. Lluís Marco i Sanclement
3. Neus Marròdan i Torrents (Independent)
4. Lluís Rodríguez i Pinol (Dote)
5. Meritxell Catalan i Baldich
6. Jordi Musquera i Marcós



1. Jordi Pubill i Sauquet
2. Montserrat Llobet i Llonch (Independent)
3. Joan Esteban i Sans
4. Xavier Bernaldo i Cararach
5. Carlota Torne i Navarro (Independent)
6. Julia Grau i Gil



1. Josep Tarradas Dulcet
2. Irene Puig Rocher



1. Alex Valiente Almazan
2. Carlos Martin Fernandez



1. Angel Guillen Deu



ELECCIONES LOCALES 2019  
ELECCIONS LOCALS 2019  
**CONCEJALES/AS**  
**REGIDORS/REGIDORES**

Municipio de  
Municipi de

**LA GARRIGA**



Doy mi voto a la candidatura presentada por:

El meu vot és per a la candidatura presentada per:

**ESQUERRA REPUBLICANA DE CATALUNYA - ACORD  
INDEPENDENTISTA PER LA GARRIGA - ACORD MUNICIPAL**

Siglas: **(ERC-ACORD-AM)**

Sigles:

1. DOLORS CASTELLÀ I PUIG
2. LLUÍS MARCO I SANCLEMENT
3. NEUS MARRODAN I TORRENTS (INDEPENDENT)
4. LLUÍS RODRÍGUEZ I PIÑOL (POTE)
5. MERITXELL CATALAN I BALDICH
6. JORDI MUSQUERA I MARCOS
7. KAOUTAR EL AZIZI EL JEBARI
8. JOSEP MARATA I PUJOL (INDEPENDENT)
9. JÚLIA MUMANY I PESARRODONA (JOVENT REPUBLICÀ)
10. MARC BLASI I NAVARRO (INDEPENDENT)
11. JULIETA TORRENTS I SUÑOL (INDEPENDENT)
12. EDUARD GUERRA I SUÑOL (JOVENT REPUBLICÀ)
13. MONTSERRAT LAPUERTA I ALLANDE
14. SANTIAGO VIGAS I COBOS
15. NÚRIA GARCIA I SERRA
16. JORDI EDUARD PERALES I GIMÉNEZ
17. CONXITA MATAMOROS I VIÑAS

**SUPLENTES/SUPLENTS:**

1. ROGER ANGLADA I BUSQUETS
2. MAR SERRAT I GAVALDÀ (JOVENT REPUBLICÀ)
3. ALBERT PLENS I GORGUES (JOVENT REPUBLICÀ)
4. CARME AMADOR I LÓPEZ
5. DAVID ROMERO I SÀNCHEZ
6. MARIA MERCÈ PUJADAS I INSA
7. LLUÍS NOGUERA I JORDANA

ELECCIONES LOCALES 2019  
ELECCIONS LOCALS 2019  
**CONCEJALES/AS**  
**REGIDORS/REGIDORES**

Municipio de  
Municipi de

**LA GARRIGA**



Doy mi voto a la candidatura presentada por:

El meu vot és per a la candidatura presentada per:

**JUNTS PER LA GARRIGA**

Siglas:

**(JUNTS)**

Sigles:

1. JORDI PUBILL I SAUQUET
2. MONTSERRAT LLOBET I LLONCH (INDEPENDENT)
3. JOAN ESTEBAN I SANS
4. XAVIER BERNALDO I CARARACH
5. CARLOTA TORNE I NAVARRO (INDEPENDENT)
6. JÚLIA GRAU I GIL
7. JORDI MUSQUERA I CASTRO
8. JORDI CALATRAVA I ADELL (INDEPENDENT)
9. MERITXELL COMA I VERNET
10. NÚRIA FITÓ I BERTRAN
11. MARTÍ PUIGCORBÉ I CABERO (INDEPENDENT)
12. NÚRIA BENAGES I BALDICH
13. HASSNA RADI BEN I MILOUD (INDEPENDENT)
14. JOAN ROCASALBAS I GALBANY (INDEPENDENT)
15. MÒNICA SABATA I FERNÁNDEZ (INDEPENDENT)
16. JOSEP OLIVERAS I CUQUET
17. MERITXELL BUDÓ I PLA

**SUPLENTES/SUPLENTS:**

1. ALEX GIL I BERROCAL
2. CRISTINA SÁNCHEZ I FERNÁNDEZ (INDEPENDENT)
3. ALBERT GERA I MOLET
4. MARTA BORRAT I VALLVE
5. SERGI SERRANO I MUNIESA
6. EVA BIGAS I CORBALAN (INDEPENDENT)
7. ENRIC MARATA I PUJOL
8. MARIA ÀNGELS ENRIQUE I RICO (INDEPENDENT)

ELECCIONES LOCALES 2019  
ELECCIONS LOCALS 2019  
**CONCEJALES/AS**  
**REGIDORS/REGIDORES**

Municipio de  
Municipi de

**LA GARRIGA**



Doy mi voto a la candidatura presentada por:

El meu vot és per a la candidatura presentada per:

**CANDIDATURA D'UNITAT POPULAR DE LA  
GARRIGA - ALTERNATIVA MUNICIPALISTA**

Siglas: **(CUP-AMUNT)**

Sigles:

1. JOSEP TARRADAS DULCET
2. IRENE PUIG ROCHER
3. BARTOMEU MAS GINESTA
4. DANIEL CODINA CUSPINERA
5. LAIA ALSINA GARRIDO (INDEPENDENT)
6. JUAN MANUEL ROJAS ARCOS
7. MARTA CARRASCO BONET
8. JULI QUERALT ZUERAS
9. JORDINA LLOBET SÁNCHEZ
10. PAU GRAU VILALTA
11. MANUELA PORTER ASTORGA
12. SERGI SELVAS GARDEÑAS
13. NÚRIA GARCIA MORALES
14. JOAN GIRALT FILELLA
15. JULIA MAÑEZ CRESPO
16. ROGER PRIMS VILA
17. CLARA DACHS BERNAD

**SUPLENTES/SUPLENTS:**

1. JORDI VIDAL DUCH
2. FRANCESCA RIU JACAS (INDEPENDENT)
3. JORDI PUIG BOSCH
4. AINA TELLA ARBOS
5. BRYAN JEFFERSON JIMÉNEZ ROMO (INDEPENDENT)
6. MARIA JOSE VIVES VIVES
7. ARNALD MORATÓ GUTIERREZ
8. JORDI NADAL ESPINASA (INDEPENDENT )

ELECCIONES LOCALES 2019  
ELECCIONS LOCALS 2019  
**CONCEJALES/AS**  
**REGIDORS/REGIDORES**

Municipio de  
Municipi de

LA GARRIGA



Doy mi voto a la candidatura presentada por:

El meu vot és per a la candidatura presentada per:

**PARTIT DELS SOCIALISTES DE CATALUNYA**  
**CANDIDATURA DE PROGRÉS**

Siglas:

**(PSC-CP)**

Sigles:

1. ALEJANDRO VALIENTE ALMAZAN
2. CARLOS MARTIN FERNANDEZ
3. MONTSERRAT AIBAR CORDOBÉS (INDEPENDENT)
4. JONATHAN MARISCAL MUÑOZ (INDEPENDENT)
5. SUSANA MONLEÓN GUIOT (INDEPENDENT)
6. MARIA SONIA VILALTA AYNÉ
7. LORENA MOLINA DIAZ (INDEPENDENT)
8. MARC BISBAL GIBAJA
9. RICARD ANDRES MARTÍNEZ (INDEPENDENT)
10. MARIA TERESA CARRILLO GARCIA
11. ESTER RIVAS SIGÜENZA (INDEPENDENT)
12. JUAN JOSE PERALES CARMONA
13. MARIA BENDICIÓN BARRIONUEVO GARCIA
14. JUAN RODRIGUEZ TERUEL
15. RAQUEL CUEVAS BAREA (INDEPENDENT)
16. FRANCISCO VALERO LORENTE
17. MARIA DE LES NEUS BULBENA BURDÓ (INDEPENDENT)

**SUPLENTES/SUPLENTS:**

1. JESUS VALIENTE TERUEL
2. ISABEL CAPARRÓS RODRÍGUEZ
3. MANUEL GIL FERNANDEZ
4. FELICIDAD ASENSIO GARCIA

ELECCIONES LOCALES 2019  
ELECCIONS LOCALS 2019  
**CONCEJALES/AS**  
**REGIDORS/REGIDORES**

Municipio de  
Municipi de

**LA GARRIGA**



Doy mi voto a la candidatura presentada por:

El meu vot és per a la candidatura presentada per:

**CIUTADANS-PARTIDO DE LA  
CIUDADANIA**

Siglas:

**(CS)**

Sigles:

1. ÁNGEL GUILLÉN DEU
2. RAFAEL JIMÉNEZ BERBEL
3. JOANA MONTERO GIMÉNEZ
4. JOAQUINA BARONA GARCÍA
5. MANUEL PÉREZ BERZAL
6. JAVIER CORREA LIRA
7. MARINA JIMÉNEZ BERBEL
8. ARTURO ALEJANDRO RADA PÉREZ
9. SANDRA DURÁN COLL
10. MARTA MARIA MANTILLA FERNANDEZ
11. MARIA TERESA JIMÉNEZ BERBEL
12. AGUSTÍN PÉREZ BERZAL
13. RAQUEL SELMA GONZÁLEZ
14. ESTER FELIPE ALMIRALL
15. ISMAEL GÓMEZ JIMÉNEZ
16. DIEGO GRUSS CORDERO
17. JOANA VALENCIA MIRANDA



ELECCIONES LOCALES 2019  
ELECCIONS LOCALS 2019  
**CONCEJALES/AS**  
**REGIDORS/REGIDORES**

Municipio de  
Municipi de

**LA GARRIGA**



Doy mi voto a la candidatura presentada por:  
El meu vot és per a la candidatura presentada per:

**LA GARRIGA EN COMÚ -**  
**EN COMÚ GUANYEM**  
Siglas:  
Sigles: **(LGEC-ECG)**

1. MARIA CARMEN PÉREZ FARRERONS
2. RAFAEL PÉREZ CAVERO
3. MARINA BRUGUERA PIÑOL
4. JOAQUIM FORNÉS SALILLAS
5. MARIA DOLORS LLOBET MARIA
6. MIGUEL LÓPEZ-ASTILLERO RUÍZ DE LA HERMOSA
7. VANESSA RODRÍGUEZ AVILA
8. ARNAU FORNÉS LLOBET
9. MARIA GADOR PEÑA MARTÍNEZ
10. JUSTINO PORTILLO MERINO
11. MARIA RODRÍGUEZ AVILA
12. JUAN JIMÉNEZ LÓPEZ
13. ANNA MARIA CUADRARO AMOROS
14. CARMELO RODRÍGUEZ BAÑOS
15. ROSARIO AURELIA MENGUÍBAR GALLEGO
16. JOAN PADRÓS BOU
17. MARIA TERESA CALZADA BALCELLS

**SUPLENTES/SUPLENTS:**

1. MONTSERRAT MERCADER CAPELLADES
2. LUIS NAVARRO CARMONA
3. MARIA TERESA PIÑOL FONT
4. SALVADOR JOVÉ PERES

ELECCIONES LOCALES 2019  
ELECCIONS LOCALS 2019  
**CONCEJALES/AS**  
**REGIDORS/REGIDORES**

Municipio de  
Municipi de

**LA GARRIGA**



**PODEMOS**

Doy mi voto a la candidatura presentada por:

El meu vot és per a la candidatura presentada per:

**PODEMOS**

Siglas:

**(PODEMOS)**

Sigles:

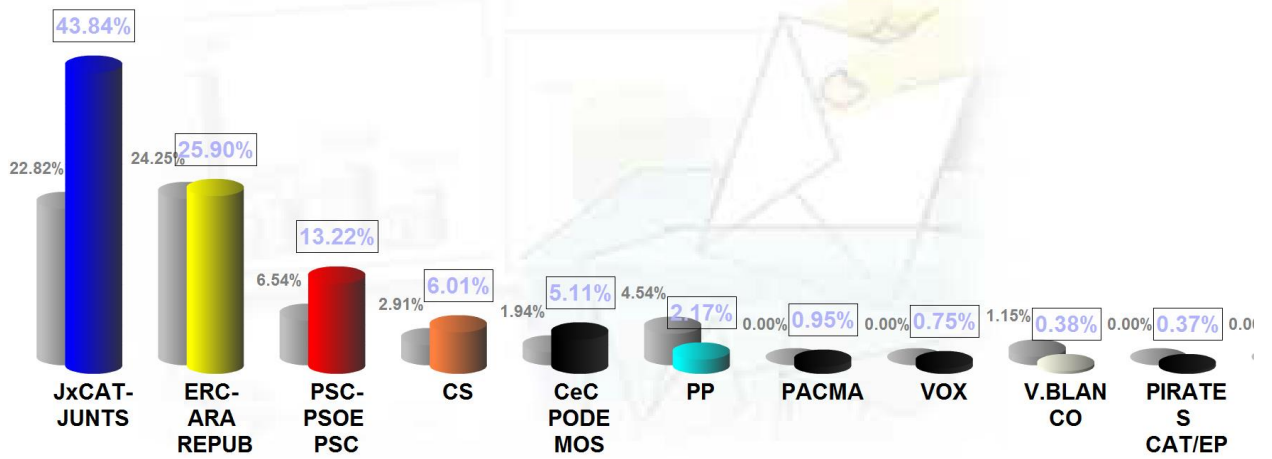
1. MANUEL GONZÁLEZ MARTÍNEZ
2. LYDIA PORRÚA PARRA (INDEPENDENT)
3. CARLOS SÁNCHEZ GUTIÉRREZ (INDEPENDENT)
4. VANESA ANDREU TORRALBO (INDEPENDENT)
5. DAVID CAURÍN PÉREZ (INDEPENDENT)
6. VANESA GÁLVEZ CASTILLO (INDEPENDENT)
7. ARNAU ZAPATA DELGADO (INDEPENDENT)
8. ÁNGELES GUTIÉRREZ DÍEZ (INDEPENDENT)
9. MANUEL MARTÍN LÓPEZ (INDEPENDENT)
10. TANIA GALLEGO ROS (INDEPENDENT)
11. SERGIO ROS PÉREZ (INDEPENDENT)
12. MARIA BERMÚDEZ PORRAS (INDEPENDENT)
13. ANTONIO JARA CABALLERO (INDEPENDENT)
14. ALICIA SÁNCHEZ GUTIÉRREZ (INDEPENDENT)
15. CRISTIAN MANCILLA TORRES (INDEPENDENT)
16. CRISTIAN CRUZ CRIADO (INDEPENDENT)
17. NEREA BALSERA GONZÁLEZ (INDEPENDENT)

La Garriga - Eleccions al Parlament Europeu.

26/05/2019  
 Eleccions al Parlament Europeu  
 % Votos

Escrutado: 100.00%  
 Participación: 69.16%  
 Censo: 12.255

Votantes: 8.475  
 Votos nulos: 23  
 Votos válidos: 8.452  
 Datos anteriores: 25/05/2014 (E)

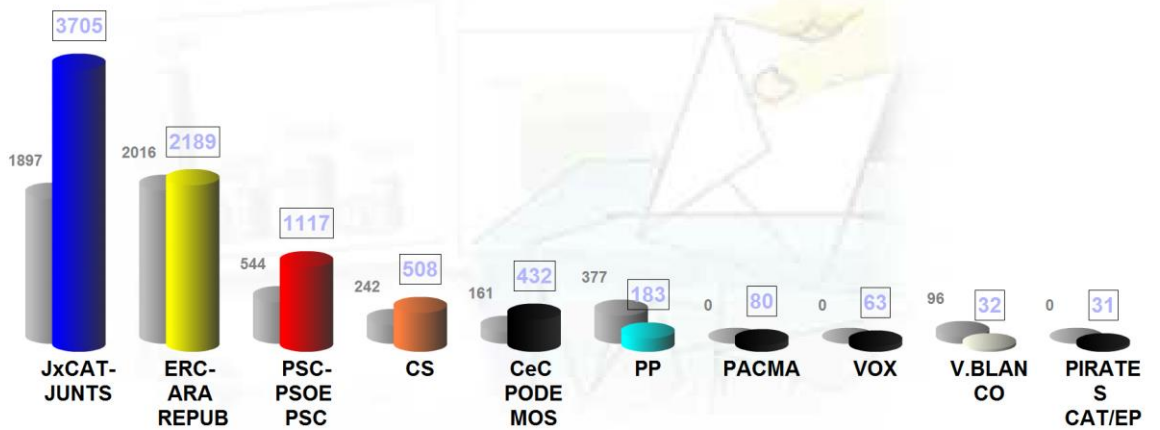


La Garriga - Eleccions al Parlament Europeu.

26/05/2019  
 Eleccions al Parlament Europeu  
 Número de votos

Escrutado: 100.00%  
 Participación: 69.16%  
 Censo: 12.255

Votantes: 8.475  
 Votos nulos: 23  
 Votos válidos: 8.452  
 Datos anteriores: 25/05/2014 (E)



**Resultats electorals**

Eleccions al Parlament Europeu

**26/05/2019**

Electors censats	Participació (%)	Abstenció (%)		
<b>12.255</b>	<b>69,24%</b>	<b>30,76%</b>		
Vots emesos	Vots nuls	Vots vàlids	Escrutat (%)	
<b>8.485</b>	<b>23</b>	<b>8.462</b>	<b>100,00%</b>	

Opció política	Descripció	Vots	%
JxCAT-JUNTS	JUNTS PER CATALUNYA LLIURES PER EUROPA	3.715	43,90%
ERC- ARA REPUBLICUES	ESQUERRA REPUBLICANA DE CATALUNYA	2.189	25,87%
PSC-PSOE PSC	PARTIT DELS SOCIALISTES DE CATALUNYA	1.117	13,20%
CS	CIUDADANOS PARTIDO DE LA CIUDADANIA	508	6,00%
CeC PODEMOS	UNIDES PODEM CANVIAR EUROPA	432	5,11%
PP	PARTIDO POPULAR	183	2,16%
PACMA	PARTIDO ANIMALISTA CONTRA EL MALTRATO ANIMAL	80	0,95%
VOX	VOX	63	0,74%
BL	VOTO EN BLANCO	32	0,38%
PIRATES CAT/EP	PIRATES DE CATALUNYA EUROPEAN PIRATES	31	0,37%
RECORTES CERO LV GVE	RECORTES CERO LOS VERDES GRUPO VERDE EUROPEO	17	0,20%
CPE	COMPROMIS: COMPROMIS PER EUROPA	12	0,14%
CV- EC	COALICIÓN VERDE EUROPA - EUROPA CIUDADANA	12	0,14%
PCPE-PCPC-PCPA	PCPC PARTIT COMUNISTA DEL POBLE DE CATALUNYA	11	0,13%
PCTC	PARTIT COMUNISTA TREBALLADORS DE CATALUNYA	10	0,12%
FEM	INICIATIVA FEMINISTA	8	0,09%
VOLT	VOT EUROPA	8	0,09%
CONTIGO	CONTIGO SOMOS DEMOCRACIA	7	0,08%
PUM+J	PER UN MÓN MÉS JUST	5	0,06%
ALTER	ALTERNATIVA REPUBLICANA	4	0,05%
IZQP	IZQUIERDA EN POSITIVO	4	0,05%
CEUS	COALICIÓN PER UN AEUROPA SOLIDÀRIA- COALICIÓN POR L	3	0,04%
CXE	CENTRISTAS POR EUROPA	2	0,02%
PH	PARTIDO HUMANISTA	2	0,02%
AxSI	ANDALUCIA POR SI	1	0,01%
CEX GREX PREX	EXTREMEÑOS PREX CREX	1	0,01%
FAC	FORO DE CIUDADANOS	1	0,01%
GRE	IGUALDAD REAL	1	0,01%
MCR	MOVIMIENTO CORRIENTE ROJA	1	0,01%
MIEL	MOVIMIENTO INDEPENDIENTE EURO LATINO	1	0,01%
PACT	ACTÚA	1	0,01%
ADÑ	FE DE LAS JONS, ALTERNATIVA ESPAÑOLA, LA FALANGE	0	0,00%
SAIN	SOLIDARITAT Y AUTOGESTIÓN INTERNACIONALISTA	0	0,00%

**Resultats electorals**

Eleccions al Parlament Europeu

**26/05/2019**

Districte: 01

Electors censats	Participació (%)	Abstenció (%)		
<b>5.346</b>	<b>68,14%</b>	<b>31,86%</b>		
Vots emesos	Vots nuls	Vots vàlids	Escrutat (%)	
<b>3.643</b>	<b>5</b>	<b>3.638</b>	<b>100,00%</b>	

Opció política	Descripció	Vots	%
JxCAT-JUNTS	JUNTS PER CATALUNYA LLIURES PER EUROPA	1.515	41,64%
ERC- ARA REPUBLICUES	ESQUERRA REPUBLICANA DE CATALUNYA	986	27,10%
PSC-PSOE PSC	PARTIT DELS SOCIALISTES DE CATALUNYA	499	13,72%
CS	CIUDADANOS PARTIDO DE LA CIUDADANIA	212	5,83%
CeC PODEMOS	UNIDES PODEM CANVIAR EUROPA	191	5,25%
PP	PARTIDO POPULAR	76	2,09%
PACMA	PARTIDO ANIMALISTA CONTRA EL MALTRATO ANIMAL	41	1,13%
VOX	VOX	30	0,82%
PIRATES CAT/EP	PIRATES DE CATALUNYA EUROPEAN PIRATES	23	0,63%
RECORTES CERO LV GVE	RECORTES CERO LOS VERDES GRUPO VERDE EUROPEO	15	0,41%
BL	VOTO EN BLANCO	13	0,36%
CPE	COMPROMIS: COMPROMIS PER EUROPA	5	0,14%
PCPE-PCPC-PCPA	PCPC PARTIT COMUNISTA DEL POBLE DE CATALUNYA	5	0,14%
PCTC	PARTIT COMUNISTA TREBALLADORS DE CATALUNYA	5	0,14%
CONTIGO	CONTIGO SOMOS DEMOCRACIA	4	0,11%
IZQP	IZQUIERDA EN POSITIVO	4	0,11%
CEUS	COALICIÓ PER UN AEUROPA SOLIDÀRIA- COALICIÓN POR L	2	0,05%
CV- EC	COALICIÓN VERDE EUROPA - EUROPA CIUDADANA	2	0,05%
FEM	INICIATIVA FEMINISTA	2	0,05%
VOLT	VOT EUROPA	2	0,05%
ALTER	ALTERNATIVA REPUBLICANA	1	0,03%
CXE	CENTRISTAS POR EUROPA	1	0,03%
FAC	FORO DE CIUDADANOS	1	0,03%
GRE	IGUALDAD REAL	1	0,03%
PACT	ACTÚA	1	0,03%
PUM+J	PER UN MÓN MÉS JUST	1	0,03%
ADÑ	FE DE LAS JONS, ALTERNATIVA ESPAÑOLA, LA FALANGE	0	0,00%
AxSI	ANDALUCIA POR SI	0	0,00%
CEX GREX PREX	EXTREMEÑOS PREX CREX	0	0,00%
MCR	MOVIMIENTO CORRIENTE ROJA	0	0,00%
MIEL	MOVIMIENTO INDEPENDIENTE EURO LATINO	0	0,00%
PH	PARTIDO HUMANISTA	0	0,00%
SAIN	SOLIDARITAT Y AUTOGESTIÓN INTERNACIONALISTA	0	0,00%

**Resultats electorals**

Eleccions al Parlament Europeu

**26/05/2019**

Districte: 01 Secció: 001

Electors censats	Participació (%)	Abstenció (%)		
<b>1.764</b>	<b>69,50%</b>	<b>30,50%</b>		
Vots emesos	Vots nuls	Vots vàlids	Escrutat (%)	
<b>1.226</b>	<b>3</b>	<b>1.223</b>	<b>100,00%</b>	

Opció política	Descripció	Vots	%
JxCAT-JUNTS	JUNTS PER CATALUNYA LLIURES PER EUROPA	597	48,81%
ERC- ARA REPUBLICUES	ESQUERRA REPUBLICANA DE CATALUNYA	321	26,25%
PSC-PSOE PSC	PARTIT DELS SOCIALISTES DE CATALUNYA	133	10,87%
CeC PODEMOS	UNIDES PODEM CANVIAR EUROPA	63	5,15%
CS	CIUDADANOS PARTIDO DE LA CIUDADANIA	44	3,60%
PP	PARTIDO POPULAR	24	1,96%
PACMA	PARTIDO ANIMALISTA CONTRA EL MALTRATO ANIMAL	14	1,14%
BL	VOTO EN BLANCO	7	0,57%
VOX	VOX	6	0,49%
CPE	COMPROMIS: COMPROMIS PER EUROPA	3	0,25%
CEUS	COALICIÓ PER UN AEUROPA SOLIDÀRIA- COALICIÓN POR L	2	0,16%
FEM	INICIATIVA FEMINISTA	2	0,16%
PCPE-PCPC-PCPA	PCPC PARTIT COMUNISTA DEL POBLE DE CATALUNYA	2	0,16%
PCTC	PARTIT COMUNISTA TREBALLADORS DE CATALUNYA	2	0,16%
PIRATES CAT/EP	PIRATES DE CATALUNYA EUROPEAN PIRATES	2	0,16%
PACT	ACTÚA	1	0,08%
ADÑ	FE DE LAS JONS, ALTERNATIVA ESPAÑOLA, LA FALANGE	0	0,00%
ALTER	ALTERNATIVA REPUBLICANA	0	0,00%
AxSI	ANDALUCIA POR SI	0	0,00%
CEX GREX PREX	EXTREMEÑOS PREX CREX	0	0,00%
CONTIGO	CONTIGO SOMOS DEMOCRACIA	0	0,00%
CV- EC	COALICIÓN VERDE EUROPA - EUROPA CIUDADANA	0	0,00%
CXE	CENTRISTAS POR EUROPA	0	0,00%
FAC	FORO DE CIUDADANOS	0	0,00%
GRE	IGUALDAD REAL	0	0,00%
IZQP	IZQUIERDA EN POSITIVO	0	0,00%
MCR	MOVIMIENTO CORRIENTE ROJA	0	0,00%
MIEL	MOVIMIENTO INDEPENDIENTE EURO LATINO	0	0,00%
PH	PARTIDO HUMANISTA	0	0,00%
PUM+J	PER UN MÓN MÉS JUST	0	0,00%
RECORTES CERO LV GVE	RECORTES CERO LOS VERDES GRUPO VERDE EUROPEO	0	0,00%
SAIN	SOLIDARITAT Y AUTOGESTIÓN INTERNACIONALISTA	0	0,00%
VOLT	VOT EUROPA	0	0,00%

**Resultats electorals**

Eleccions al Parlament Europeu

**26/05/2019**

Districte: 01 Secció: 002

Electors censats	Participació (%)	Abstenció (%)	
<b>1.514</b>	<b>67,64%</b>	<b>32,36%</b>	
Vots emesos	Vots nuls	Vots vàlids	Escrutat (%)
<b>1.024</b>	<b>0</b>	<b>1.024</b>	<b>100,00%</b>

Opció política	Descripció	Vots	%
JxCAT-JUNTS	JUNTS PER CATALUNYA LLIURES PER EUROPA	366	35,74%
ERC- ARA REPUBLICUES	ESQUERRA REPUBLICANA DE CATALUNYA	310	30,27%
PSC-PSOE PSC	PARTIT DELS SOCIALISTES DE CATALUNYA	161	15,72%
CeC PODEMOS	UNIDES PODEM CANVIAR EUROPA	60	5,86%
CS	CIUDADANOS PARTIDO DE LA CIUDADANIA	59	5,76%
PIRATES CAT/EP	PIRATES DE CATALUNYA EUROPEAN PIRATES	19	1,86%
PACMA	PARTIDO ANIMALISTA CONTRA EL MALTRATO ANIMAL	13	1,27%
PP	PARTIDO POPULAR	12	1,17%
VOX	VOX	9	0,88%
CONTIGO	CONTIGO SOMOS DEMOCRACIA	4	0,39%
PCPE-PCPC-PCPA	PCPC PARTIT COMUNISTA DEL POBLE DE CATALUNYA	2	0,20%
PCTC	PARTIT COMUNISTA TREBALLADORS DE CATALUNYA	2	0,20%
VOLT	VOT EUROPA	2	0,20%
CPE	COMPROMIS: COMPROMIS PER EUROPA	1	0,10%
FAC	FORO DE CIUDADANOS	1	0,10%
GRE	IGUALDAD REAL	1	0,10%
IZQP	IZQUIERDA EN POSITIVO	1	0,10%
RECORTES CERO LV GVE	RECORTES CERO LOS VERDES GRUPO VERDE EUROPEO	1	0,10%
ADÑ	FE DE LAS JONS, ALTERNATIVA ESPAÑOLA, LA FALANGE	0	0,00%
ALTER	ALTERNATIVA REPUBLICANA	0	0,00%
AxSI	ANDALUCIA POR SI	0	0,00%
BL	VOTO EN BLANCO	0	0,00%
CEUS	COALICIÓ PER UN AEUROPA SOLIDÀRIA- COALICIÓN POR L	0	0,00%
CEX GREX PREX	EXTREMEÑOS PREX CREX	0	0,00%
CV- EC	COALICIÓN VERDE EUROPA - EUROPA CIUDADANA	0	0,00%
CXE	CENTRISTAS POR EUROPA	0	0,00%
FEM	INICIATIVA FEMINISTA	0	0,00%
MCR	MOVIMIENTO CORRIENTE ROJA	0	0,00%
MIEL	MOVIMIENTO INDEPENDIENTE EURO LATINO	0	0,00%
PACT	ACTÚA	0	0,00%
PH	PARTIDO HUMANISTA	0	0,00%
PUM+J	PER UN MÓN MÉS JUST	0	0,00%
SAIN	SOLIDARITAT Y AUTOGESTIÓN INTERNACIONALISTA	0	0,00%

**Resultats electorals**

Eleccions al Parlament Europeu

**26/05/2019**

Districte: 01 Secció: 003

Electors censats	Participació (%)	Abstenció (%)		
<b>842</b>	<b>63,78%</b>	<b>36,22%</b>		
Vots emesos	Vots nuls	Vots vàlids	Escrutat (%)	
<b>537</b>	<b>1</b>	<b>536</b>	<b>100,00%</b>	

Opció política	Descripció	Vots	%
JxCAT-JUNTS	JUNTS PER CATALUNYA LLIURES PER EUROPA	174	32,46%
ERC- ARA REPUBLICUES	ESQUERRA REPUBLICANA DE CATALUNYA	133	24,81%
PSC-PSOE PSC	PARTIT DELS SOCIALISTES DE CATALUNYA	99	18,47%
CS	CIUDADANOS PARTIDO DE LA CIUDADANIA	46	8,58%
CeC PODEMOS	UNIDES PODEM CANVIAR EUROPA	33	6,16%
PP	PARTIDO POPULAR	22	4,10%
VOX	VOX	12	2,24%
PACMA	PARTIDO ANIMALISTA CONTRA EL MALTRATO ANIMAL	5	0,93%
BL	VOTO EN BLANCO	3	0,56%
IZQP	IZQUIERDA EN POSITIVO	3	0,56%
RECORTES CERO LV GVE	RECORTES CERO LOS VERDES GRUPO VERDE EUROPEO	3	0,56%
ALTER	ALTERNATIVA REPUBLICANA	1	0,19%
CV- EC	COALICIÓN VERDE EUROPA - EUROPA CIUDADANA	1	0,19%
CXE	CENTRISTAS POR EUROPA	1	0,19%
ADÑ	FE DE LAS JONS, ALTERNATIVA ESPAÑOLA, LA FALANGE	0	0,00%
AxSI	ANDALUCIA POR SI	0	0,00%
CEUS	COALICIÓN PER UN AEUROPA SOLIDÀRIA- COALICIÓN POR L	0	0,00%
CEX GREX PREX	EXTREMEÑOS PREX CREX	0	0,00%
CONTIGO	CONTIGO SOMOS DEMOCRACIA	0	0,00%
CPE	COMPROMIS: COMPROMIS PER EUROPA	0	0,00%
FAC	FORO DE CIUDADANOS	0	0,00%
FEM	INICIATIVA FEMINISTA	0	0,00%
GRE	IGUALDAD REAL	0	0,00%
MCR	MOVIMIENTO CORRIENTE ROJA	0	0,00%
MIEL	MOVIMIENTO INDEPENDIENTE EURO LATINO	0	0,00%
PACT	ACTÚA	0	0,00%
PCPE-PCPC-PCPA	PCPC PARTIT COMUNISTA DEL POBLE DE CATALUNYA	0	0,00%
PCTC	PARTIT COMUNISTA TREBALLADORS DE CATALUNYA	0	0,00%
PH	PARTIDO HUMANISTA	0	0,00%
PIRATES CAT/EP	PIRATES DE CATALUNYA EUROPEAN PIRATES	0	0,00%
PUM+J	PER UN MÓN MÉS JUST	0	0,00%
SAIN	SOLIDARITAT Y AUTOGESTIÓN INTERNACIONALISTA	0	0,00%
VOLT	VOT EUROPA	0	0,00%



**Resultats electorals**

Eleccions al Parlament Europeu

**26/05/2019**

Districte: 01 Secció: 004

Electors censats	Participació (%)	Abstenció (%)		
<b>1.226</b>	<b>69,82%</b>	<b>30,18%</b>		
Vots emesos	Vots nuls	Vots vàlids	Escrutat (%)	
<b>856</b>	<b>1</b>	<b>855</b>	<b>100,00%</b>	

Opció política	Descripció	Vots	%
JxCAT-JUNTS	JUNTS PER CATALUNYA LLIURES PER EUROPA	378	44,21%
ERC- ARA REPUBLICUES	ESQUERRA REPUBLICANA DE CATALUNYA	222	25,96%
PSC-PSOE PSC	PARTIT DELS SOCIALISTES DE CATALUNYA	106	12,40%
CS	CIUDADANOS PARTIDO DE LA CIUDADANIA	63	7,37%
CeC PODEMOS	UNIDES PODEM CANVIAR EUROPA	35	4,09%
PP	PARTIDO POPULAR	18	2,11%
RECORTES CERO LV GVE	RECORTES CERO LOS VERDES GRUPO VERDE EUROPEO	11	1,29%
PACMA	PARTIDO ANIMALISTA CONTRA EL MALTRATO ANIMAL	9	1,05%
BL	VOTO EN BLANCO	3	0,35%
VOX	VOX	3	0,35%
PIRATES CAT/EP	PIRATES DE CATALUNYA EUROPEAN PIRATES	2	0,23%
CPE	COMPROMIS: COMPROMIS PER EUROPA	1	0,12%
CV- EC	COALICIÓN VERDE EUROPA - EUROPA CIUDADANA	1	0,12%
PCPE-PCPC-PCPA	PCPC PARTIT COMUNISTA DEL POBLE DE CATALUNYA	1	0,12%
PCTC	PARTIT COMUNISTA TREBALLADORS DE CATALUNYA	1	0,12%
PUM+J	PER UN MÓN MÉS JUST	1	0,12%
ADÑ	FE DE LAS JONS, ALTERNATIVA ESPAÑOLA, LA FALANGE	0	0,00%
ALTER	ALTERNATIVA REPUBLICANA	0	0,00%
AxSI	ANDALUCIA POR SI	0	0,00%
CEUS	COALICIÓN PER UN AEUROPA SOLIDÀRIA- COALICIÓN POR L	0	0,00%
CEX GREX PREX	EXTREMEÑOS PREX CREX	0	0,00%
CONTIGO	CONTIGO SOMOS DEMOCRACIA	0	0,00%
CXE	CENTRISTAS POR EUROPA	0	0,00%
FAC	FORO DE CIUDADANOS	0	0,00%
FEM	INICIATIVA FEMINISTA	0	0,00%
GRE	IGUALDAD REAL	0	0,00%
IZQP	IZQUIERDA EN POSITIVO	0	0,00%
MCR	MOVIMIENTO CORRIENTE ROJA	0	0,00%
MIEL	MOVIMIENTO INDEPENDIENTE EURO LATINO	0	0,00%
PACT	ACTÚA	0	0,00%
PH	PARTIDO HUMANISTA	0	0,00%
SAIN	SOLIDARITAT Y AUTOGESTIÓN INTERNACIONALISTA	0	0,00%
VOLT	VOT EUROPA	0	0,00%

**Resultats electorals**

Eleccions al Parlament Europeu

**26/05/2019**

Districte: 02

Electors censats	Participació (%)	Abstenció (%)	
<b>6.909</b>	<b>70,08%</b>	<b>29,92%</b>	
Vots emesos	Vots nuls	Vots vàlids	Escrutat (%)
<b>4.842</b>	<b>18</b>	<b>4.824</b>	<b>100,00%</b>

Opció política	Descripció	Vots	%
JxCAT-JUNTS	JUNTS PER CATALUNYA LLIURES PER EUROPA	2.200	45,61%
ERC- ARA REPUBLICUES	ESQUERRA REPUBLICANA DE CATALUNYA	1.203	24,94%
PSC-PSOE PSC	PARTIT DELS SOCIALISTES DE CATALUNYA	618	12,81%
CS	CIUDADANOS PARTIDO DE LA CIUDADANIA	296	6,14%
CeC PODEMOS	UNIDES PODEM CANVIAR EUROPA	241	5,00%
PP	PARTIDO POPULAR	107	2,22%
PACMA	PARTIDO ANIMALISTA CONTRA EL MALTRATO ANIMAL	39	0,81%
VOX	VOX	33	0,68%
BL	VOTO EN BLANCO	19	0,39%
CV- EC	COALICIÓN VERDE EUROPA - EUROPA CIUDADANA	10	0,21%
PIRATES CAT/EP	PIRATES DE CATALUNYA EUROPEAN PIRATES	8	0,17%
CPE	COMPROMIS: COMPROMIS PER EUROPA	7	0,15%
FEM	INICIATIVA FEMINISTA	6	0,12%
PCPE-PCPC-PCPA	PCPC PARTIT COMUNISTA DEL POBLE DE CATALUNYA	6	0,12%
VOLT	VOT EUROPA	6	0,12%
PCTC	PARTIT COMUNISTA TREBALLADORS DE CATALUNYA	5	0,10%
PUM+J	PER UN MÓN MÉS JUST	4	0,08%
ALTER	ALTERNATIVA REPUBLICANA	3	0,06%
CONTIGO	CONTIGO SOMOS DEMOCRACIA	3	0,06%
PH	PARTIDO HUMANISTA	2	0,04%
RECORTES CERO LV GVE	RECORTES CERO LOS VERDES GRUPO VERDE EUROPEO	2	0,04%
AxSI	ANDALUCIA POR SI	1	0,02%
CEUS	COALICIÓN PER UN AEUROPA SOLIDÀRIA- COALICIÓN POR L	1	0,02%
CEX GREX PREX	EXTREMEÑOS PREX CREX	1	0,02%
CXE	CENTRISTAS POR EUROPA	1	0,02%
MCR	MOVIMIENTO CORRIENTE ROJA	1	0,02%
MIEL	MOVIMIENTO INDEPENDIENTE EURO LATINO	1	0,02%
ADÑ	FE DE LAS JONS, ALTERNATIVA ESPAÑOLA, LA FALANGE	0	0,00%
FAC	FORO DE CIUDADANOS	0	0,00%
GRE	IGUALDAD REAL	0	0,00%
IZQP	IZQUIERDA EN POSITIVO	0	0,00%
PACT	ACTÚA	0	0,00%
SAIN	SOLIDARITAT Y AUTOGESTIÓN INTERNACIONALISTA	0	0,00%

**Resultats electorals**

Eleccions al Parlament Europeu

**26/05/2019**

Districte: 02 Secció: 001

Electors censats	Participació (%)	Abstenció (%)		
<b>785</b>	<b>74,14%</b>	<b>25,86%</b>		
Vots emesos	Vots nuls	Vots vàlids	Escrutat (%)	
<b>582</b>	<b>1</b>	<b>581</b>	<b>100,00%</b>	

Opció política	Descripció	Vots	%
JxCAT-JUNTS	JUNTS PER CATALUNYA LLIURES PER EUROPA	345	59,38%
ERC- ARA REPUBLICUES	ESQUERRA REPUBLICANA DE CATALUNYA	87	14,97%
PSC-PSOE PSC	PARTIT DELS SOCIALISTES DE CATALUNYA	55	9,47%
CS	CIUDADANOS PARTIDO DE LA CIUDADANIA	38	6,54%
CeC PODEMOS	UNIDES PODEM CANVIAR EUROPA	19	3,27%
PP	PARTIDO POPULAR	18	3,10%
PACMA	PARTIDO ANIMALISTA CONTRA EL MALTRATO ANIMAL	6	1,03%
CV- EC	COALICIÓN VERDE EUROPA - EUROPA CIUDADANA	4	0,69%
VOX	VOX	3	0,52%
ALTER	ALTERNATIVA REPUBLICANA	2	0,34%
BL	VOTO EN BLANCO	2	0,34%
PCPE-PCPC-PCPA	PCPC PARTIT COMUNISTA DEL POBLE DE CATALUNYA	1	0,17%
RECORTES CERO LV GVE	RECORTES CERO LOS VERDES GRUPO VERDE EUROPEO	1	0,17%
ADÑ	FE DE LAS JONS, ALTERNATIVA ESPAÑOLA, LA FALANGE	0	0,00%
AxSI	ANDALUCIA POR SI	0	0,00%
CEUS	COALICIÓN PER UN AEUROPA SOLIDÀRIA- COALICIÓN POR L	0	0,00%
CEX GREX PREX	EXTREMEÑOS PREX CREX	0	0,00%
CONTIGO	CONTIGO SOMOS DEMOCRACIA	0	0,00%
CPE	COMPROMIS: COMPROMIS PER EUROPA	0	0,00%
CXE	CENTRISTAS POR EUROPA	0	0,00%
FAC	FORO DE CIUDADANOS	0	0,00%
FEM	INICIATIVA FEMINISTA	0	0,00%
GRE	IGUALDAD REAL	0	0,00%
IZQP	IZQUIERDA EN POSITIVO	0	0,00%
MCR	MOVIMIENTO CORRIENTE ROJA	0	0,00%
MIEL	MOVIMIENTO INDEPENDIENTE EURO LATINO	0	0,00%
PACT	ACTÚA	0	0,00%
PCTC	PARTIT COMUNISTA TREBALLADORS DE CATALUNYA	0	0,00%
PH	PARTIDO HUMANISTA	0	0,00%
PIRATES CAT/EP	PIRATES DE CATALUNYA EUROPEAN PIRATES	0	0,00%
PUM+J	PER UN MÓN MÉS JUST	0	0,00%
SAIN	SOLIDARITAT Y AUTOGESTIÓN INTERNACIONALISTA	0	0,00%
VOLT	VOT EUROPA	0	0,00%

**Resultats electorals**

Eleccions al Parlament Europeu

**26/05/2019**

Districte: 02 Secció: 002

Electors censats	Participació (%)	Abstenció (%)		
<b>1.496</b>	<b>68,72%</b>	<b>31,28%</b>		
Vots emesos	Vots nuls	Vots vàlids	Escrutat (%)	
<b>1.028</b>	<b>1</b>	<b>1.027</b>	<b>100,00%</b>	

Opció política	Descripció	Vots	%
JxCAT-JUNTS	JUNTS PER CATALUNYA LLIURES PER EUROPA	482	46,93%
ERC- ARA REPUBLICUES	ESQUERRA REPUBLICANA DE CATALUNYA	280	27,26%
PSC-PSOE PSC	PARTIT DELS SOCIALISTES DE CATALUNYA	129	12,56%
CS	CIUDADANOS PARTIDO DE LA CIUDADANIA	51	4,97%
CeC PODEMOS	UNIDES PODEM CANVIAR EUROPA	37	3,60%
PP	PARTIDO POPULAR	22	2,14%
PACMA	PARTIDO ANIMALISTA CONTRA EL MALTRATO ANIMAL	10	0,97%
VOX	VOX	5	0,49%
FEM	INICIATIVA FEMINISTA	4	0,39%
CPE	COMPROMIS: COMPROMIS PER EUROPA	2	0,19%
PIRATES CAT/EP	PIRATES DE CATALUNYA EUROPEAN PIRATES	2	0,19%
BL	VOTO EN BLANCO	1	0,10%
CV- EC	COALICIÓN VERDE EUROPA - EUROPA CIUDADANA	1	0,10%
PH	PARTIDO HUMANISTA	1	0,10%
ADÑ	FE DE LAS JONS, ALTERNATIVA ESPAÑOLA, LA FALANGE	0	0,00%
ALTER	ALTERNATIVA REPUBLICANA	0	0,00%
AxSI	ANDALUCIA POR SI	0	0,00%
CEUS	COALICIÓN PER UN AEUROPA SOLIDÀRIA- COALICIÓN POR L	0	0,00%
CEX GREX PREX	EXTREMEÑOS PREX CREX	0	0,00%
CONTIGO	CONTIGO SOMOS DEMOCRACIA	0	0,00%
CXE	CENTRISTAS POR EUROPA	0	0,00%
FAC	FORO DE CIUDADANOS	0	0,00%
GRE	IGUALDAD REAL	0	0,00%
IZQP	IZQUIERDA EN POSITIVO	0	0,00%
MCR	MOVIMIENTO CORRIENTE ROJA	0	0,00%
MIEL	MOVIMIENTO INDEPENDIENTE EURO LATINO	0	0,00%
PACT	ACTÚA	0	0,00%
PCPE-PCPC-PCPA	PCPC PARTIT COMUNISTA DEL POBLE DE CATALUNYA	0	0,00%
PCTC	PARTIT COMUNISTA TREBALLADORS DE CATALUNYA	0	0,00%
PUM+J	PER UN MÓN MÉS JUST	0	0,00%
RECORTES CERO LV GVE	RECORTES CERO LOS VERDES GRUPO VERDE EUROPEO	0	0,00%
SAIN	SOLIDARITAT Y AUTOGESTIÓN INTERNACIONALISTA	0	0,00%
VOLT	VOT EUROPA	0	0,00%

**Resultats electorals**

Eleccions al Parlament Europeu

**26/05/2019**

Districte: 02 Secció: 003

Electors censats	Participació (%)	Abstenció (%)		
<b>1.931</b>	<b>70,22%</b>	<b>29,78%</b>		
Vots emesos	Vots nuls	Vots vàlids	Escrutat (%)	
<b>1.356</b>	<b>5</b>	<b>1.351</b>	<b>100,00%</b>	

Opció política	Descripció	Vots	%
JxCAT-JUNTS	JUNTS PER CATALUNYA LLIURES PER EUROPA	499	36,94%
ERC- ARA REPUBLICUES	ESQUERRA REPUBLICANA DE CATALUNYA	348	25,76%
PSC-PSOE PSC	PARTIT DELS SOCIALISTES DE CATALUNYA	229	16,95%
CeC PODEMOS	UNIDES PODEM CANVIAR EUROPA	94	6,96%
CS	CIUDADANOS PARTIDO DE LA CIUDADANIA	93	6,88%
PP	PARTIDO POPULAR	40	2,96%
VOX	VOX	12	0,89%
PACMA	PARTIDO ANIMALISTA CONTRA EL MALTRATO ANIMAL	9	0,67%
BL	VOTO EN BLANCO	4	0,30%
PCTC	PARTIT COMUNISTA TREBALLADORS DE CATALUNYA	4	0,30%
CONTIGO	CONTIGO SOMOS DEMOCRACIA	3	0,22%
PUM+J	PER UN MÓN MÉS JUST	3	0,22%
CV- EC	COALICIÓN VERDE EUROPA - EUROPA CIUDADANA	2	0,15%
ALTER	ALTERNATIVA REPUBLICANA	1	0,07%
CEUS	COALICIÓN PER UN AEUROPA SOLIDÀRIA- COALICIÓN POR L	1	0,07%
CEX GREX PREX	EXTREMEÑOS PREX CREX	1	0,07%
CPE	COMPROMIS: COMPROMIS PER EUROPA	1	0,07%
CXE	CENTRISTAS POR EUROPA	1	0,07%
MCR	MOVIMIENTO CORRIENTE ROJA	1	0,07%
PCPE-PCPC-PCPA	PCPC PARTIT COMUNISTA DEL POBLE DE CATALUNYA	1	0,07%
PH	PARTIDO HUMANISTA	1	0,07%
PIRATES CAT/EP	PIRATES DE CATALUNYA EUROPEAN PIRATES	1	0,07%
RECORTES CERO LV GVE	RECORTES CERO LOS VERDES GRUPO VERDE EUROPEO	1	0,07%
VOLT	VOT EUROPA	1	0,07%
ADÑ	FE DE LAS JONS, ALTERNATIVA ESPAÑOLA, LA FALANGE	0	0,00%
AxSI	ANDALUCIA POR SI	0	0,00%
FAC	FORO DE CIUDADANOS	0	0,00%
FEM	INICIATIVA FEMINISTA	0	0,00%
GRE	IGUALDAD REAL	0	0,00%
IZQP	IZQUIERDA EN POSITIVO	0	0,00%
MIEL	MOVIMIENTO INDEPENDIENTE EURO LATINO	0	0,00%
PACT	ACTÚA	0	0,00%
SAIN	SOLIDARITAT Y AUTOGESTIÓN INTERNACIONALISTA	0	0,00%

**Resultats electorals**

Eleccions al Parlament Europeu

**26/05/2019**

Districte: 02 Secció: 004

Electors censats	Participació (%)	Abstenció (%)		
<b>663</b>	<b>67,42%</b>	<b>32,58%</b>		
Vots emesos	Vots nuls	Vots vàlids	Escrutat (%)	
<b>447</b>	<b>5</b>	<b>442</b>	<b>100,00%</b>	

Opció política	Descripció	Vots	%
JxCAT-JUNTS	JUNTS PER CATALUNYA LLIURES PER EUROPA	166	37,56%
ERC- ARA REPUBLICUES	ESQUERRA REPUBLICANA DE CATALUNYA	111	25,11%
PSC-PSOE PSC	PARTIT DELS SOCIALISTES DE CATALUNYA	81	18,33%
CS	CIUDADANOS PARTIDO DE LA CIUDADANIA	35	7,92%
CeC PODEMOS	UNIDES PODEM CANVIAR EUROPA	20	4,52%
PP	PARTIDO POPULAR	8	1,81%
PACMA	PARTIDO ANIMALISTA CONTRA EL MALTRATO ANIMAL	6	1,36%
BL	VOTO EN BLANCO	5	1,13%
CV- EC	COALICIÓN VERDE EUROPA - EUROPA CIUDADANA	2	0,45%
PCPE-PCPC-PCPA	PCPC PARTIT COMUNISTA DEL POBLE DE CATALUNYA	2	0,45%
VOX	VOX	2	0,45%
AxSI	ANDALUCIA POR SI	1	0,23%
FEM	INICIATIVA FEMINISTA	1	0,23%
PCTC	PARTIT COMUNISTA TREBALLADORS DE CATALUNYA	1	0,23%
VOLT	VOT EUROPA	1	0,23%
ADÑ	FE DE LAS JONS, ALTERNATIVA ESPAÑOLA, LA FALANGE	0	0,00%
ALTER	ALTERNATIVA REPUBLICANA	0	0,00%
CEUS	COALICIÓN PER UN AEUROPA SOLIDÀRIA- COALICIÓN POR L	0	0,00%
CEX GREX PREX	EXTREMEÑOS PREX CREX	0	0,00%
CONTIGO	CONTIGO SOMOS DEMOCRACIA	0	0,00%
CPE	COMPROMIS: COMPROMIS PER EUROPA	0	0,00%
CXE	CENTRISTAS POR EUROPA	0	0,00%
FAC	FORO DE CIUDADANOS	0	0,00%
GRE	IGUALDAD REAL	0	0,00%
IZQP	IZQUIERDA EN POSITIVO	0	0,00%
MCR	MOVIMIENTO CORRIENTE ROJA	0	0,00%
MIEL	MOVIMIENTO INDEPENDIENTE EURO LATINO	0	0,00%
PACT	ACTÚA	0	0,00%
PH	PARTIDO HUMANISTA	0	0,00%
PIRATES CAT/EP	PIRATES DE CATALUNYA EUROPEAN PIRATES	0	0,00%
PUM+J	PER UN MÓN MÉS JUST	0	0,00%
RECORTES CERO LV GVE	RECORTES CERO LOS VERDES GRUPO VERDE EUROPEO	0	0,00%
SAIN	SOLIDARITAT Y AUTOGESTIÓN INTERNACIONALISTA	0	0,00%

**Resultats electorals**

Eleccions al Parlament Europeu

**26/05/2019**

Districte: 02 Secció: 005

Electors censats	Participació (%)	Abstenció (%)		
<b>1.407</b>	<b>72,71%</b>	<b>27,29%</b>		
Vots emesos	Vots nuls	Vots vàlids	Escrutat (%)	
<b>1.023</b>	<b>2</b>	<b>1.021</b>	<b>100,00%</b>	

Opció política	Descripció	Vots	%
JxCAT-JUNTS	JUNTS PER CATALUNYA LLIURES PER EUROPA	546	53,48%
ERC- ARA REPUBLICUES	ESQUERRA REPUBLICANA DE CATALUNYA	258	25,27%
PSC-PSOE PSC	PARTIT DELS SOCIALISTES DE CATALUNYA	79	7,74%
CeC PODEMOS	UNIDES PODEM CANVIAR EUROPA	48	4,70%
CS	CIUDADANOS PARTIDO DE LA CIUDADANIA	41	4,02%
PP	PARTIDO POPULAR	11	1,08%
VOX	VOX	10	0,98%
PACMA	PARTIDO ANIMALISTA CONTRA EL MALTRATO ANIMAL	8	0,78%
BL	VOTO EN BLANCO	5	0,49%
PIRATES CAT/EP	PIRATES DE CATALUNYA EUROPEAN PIRATES	5	0,49%
CPE	COMPROMIS: COMPROMIS PER EUROPA	3	0,29%
VOLT	VOT EUROPA	3	0,29%
PCPE-PCPC-PCPA	PCPC PARTIT COMUNISTA DEL POBLE DE CATALUNYA	2	0,20%
MIEL	MOVIMIENTO INDEPENDIENTE EURO LATINO	1	0,10%
PUM+J	PER UN MÓN MÉS JUST	1	0,10%
ADÑ	FE DE LAS JONS, ALTERNATIVA ESPAÑOLA, LA FALANGE	0	0,00%
ALTER	ALTERNATIVA REPUBLICANA	0	0,00%
AxSI	ANDALUCIA POR SI	0	0,00%
CEUS	COALICIÓ PER UN AEUROPA SOLIDÀRIA- COALICIÓN POR L	0	0,00%
CEX GREX PREX	EXTREMEÑOS PREX CREX	0	0,00%
CONTIGO	CONTIGO SOMOS DEMOCRACIA	0	0,00%
CV- EC	COALICIÓN VERDE EUROPA - EUROPA CIUDADANA	0	0,00%
CXE	CENTRISTAS POR EUROPA	0	0,00%
FAC	FORO DE CIUDADANOS	0	0,00%
FEM	INICIATIVA FEMINISTA	0	0,00%
GRE	IGUALDAD REAL	0	0,00%
IZQP	IZQUIERDA EN POSITIVO	0	0,00%
MCR	MOVIMIENTO CORRIENTE ROJA	0	0,00%
PACT	ACTÚA	0	0,00%
PCTC	PARTIT COMUNISTA TREBALLADORS DE CATALUNYA	0	0,00%
PH	PARTIDO HUMANISTA	0	0,00%
RECORTES CERO LV GVE	RECORTES CERO LOS VERDES GRUPO VERDE EUROPEO	0	0,00%
SAIN	SOLIDARITAT Y AUTOGESTIÓN INTERNACIONALISTA	0	0,00%

**Resultats electorals**

Eleccions al Parlament Europeu

**26/05/2019**

Districte: 02 Secció: 006

Electors censats	Participació (%)	Abstenció (%)		
<b>627</b>	<b>64,75%</b>	<b>35,25%</b>		
Vots emesos	Vots nuls	Vots vàlids	Escrutat (%)	
<b>406</b>	<b>4</b>	<b>402</b>	<b>100,00%</b>	

Opció política	Descripció	Vots	%
JxCAT-JUNTS	JUNTS PER CATALUNYA LLIURES PER EUROPA	162	40,30%
ERC- ARA REPUBLICUES	ESQUERRA REPUBLICANA DE CATALUNYA	119	29,60%
PSC-PSOE PSC	PARTIT DELS SOCIALISTES DE CATALUNYA	45	11,19%
CS	CIUDADANOS PARTIDO DE LA CIUDADANIA	38	9,45%
CeC PODEMOS	UNIDES PODEM CANVIAR EUROPA	23	5,72%
PP	PARTIDO POPULAR	8	1,99%
BL	VOTO EN BLANCO	2	0,50%
CPE	COMPROMIS: COMPROMIS PER EUROPA	1	0,25%
CV- EC	COALICIÓN VERDE EUROPA - EUROPA CIUDADANA	1	0,25%
FEM	INICIATIVA FEMINISTA	1	0,25%
VOLT	VOT EUROPA	1	0,25%
VOX	VOX	1	0,25%
ADÑ	FE DE LAS JONS, ALTERNATIVA ESPAÑOLA, LA FALANGE	0	0,00%
ALTER	ALTERNATIVA REPUBLICANA	0	0,00%
AxSI	ANDALUCIA POR SI	0	0,00%
CEUS	COALICIÓN PER UN AEUROPA SOLIDÀRIA- COALICIÓN POR L	0	0,00%
CEX GREX PREX	EXTREMEÑOS PREX CREX	0	0,00%
CONTIGO	CONTIGO SOMOS DEMOCRACIA	0	0,00%
CXE	CENTRISTAS POR EUROPA	0	0,00%
FAC	FORO DE CIUDADANOS	0	0,00%
GRE	IGUALDAD REAL	0	0,00%
IZQP	IZQUIERDA EN POSITIVO	0	0,00%
MCR	MOVIMIENTO CORRIENTE ROJA	0	0,00%
MIEL	MOVIMIENTO INDEPENDIENTE EURO LATINO	0	0,00%
PACMA	PARTIDO ANIMALISTA CONTRA EL MALTRATO ANIMAL	0	0,00%
PACT	ACTÚA	0	0,00%
PCPE-PCPC-PCPA	PCPC PARTIT COMUNISTA DEL POBLE DE CATALUNYA	0	0,00%
PCTC	PARTIT COMUNISTA TREBALLADORS DE CATALUNYA	0	0,00%
PH	PARTIDO HUMANISTA	0	0,00%
PIRATES CAT/EP	PIRATES DE CATALUNYA EUROPEAN PIRATES	0	0,00%
PUM+J	PER UN MÓN MÉS JUST	0	0,00%
RECORTES CERO LV GVE	RECORTES CERO LOS VERDES GRUPO VERDE EUROPEO	0	0,00%
SAIN	SOLIDARITAT Y AUTOGESTIÓN INTERNACIONALISTA	0	0,00%



